

Baromètre de la retraite 2010 – Canada

Montréal – Juillet 2010

Table des matières



Introduction (méthodologie, description de l'échantillon)

Sommaire	10
1 Perception de la retraite	14
2 Âge de la retraite	19
3 Niveau de vie à la retraite	30
4 Préparation à la retraite	46



■ Structure de l'échantillon

- 500 personnes actives de 25 à 75 ans.
- 500 personnes retraitées ou préretraitées de 25 à 75 ans.
- 64 femmes/hommes à la maison interrogés quant à leur situation personnelle et (ou) celle de leur conjoint(e). Pour permettre la réalisation d'une comparaison historique, leurs réponses ont été retirées des résultats de certaines questions.
- Dans le but d'assurer la représentativité de la population étudiée dans chaque secteur, des quotas ont été établis relativement à l'âge, au sexe, à la région, à l'urbanisation et à la profession des répondants.

■ Travail de terrain effectué par CROP

■ Durée moyenne du questionnaire : 15 minutes

■ Travail de terrain réalisé du 15 au 28 avril 2010

Description de l'échantillon (1/3)



	ACTIFS	RETRAITÉS
Sexe (%)	(Quotas)	(Quotas)
Homme	42	40
Femme	58	60

	ACTIFS
Groupe d'âge (%)	(Quotas)
25-34 ans	23
35-44 ans	33
45-54 ans	29
55-75 ans	16

	RETRAITÉS
Groupe d'âge (%)	(Quotas)
25-54 ans	5
55-59 ans	11
60-64 ans	23
65-69 ans	32
70-75 ans	29

	ACTIFS	RETRAITÉS
Situation de famille (%)		
Marié/conjoint de fait	74	70
Divorcé	8	8
Célibataire	7	9
Veuf	1	13



Description de l'échantillon (2/3)



	ACTIFS (Quotas)	RETRAITÉS
Profession / métier du répondant (%)		
Professionnel, administrateur ou propriétaire d'une entreprise	29	44
Technicien (semi-professionnel)	9	9
Employé de bureau (col blanc), services ou vendeur	16	25
Ouvrier de métier, spécialisé, semi-spécialisé, col bleu, agriculteur ou pêcheur	22	20
Sans emploi	8	
Inactif	15	2
Étudiant	2	

Description de l'échantillon (3/3)



Région (%)	ACTIFS (Quotas)	RETRAITÉS (Quotas)
Atlantique	10	10
Québec	23	23
Ontario	37	37
Ouest	30	30

Urbanisation (%)	ACTIFS (Quotas)	RETRAITÉS (Quotas)
Moins de 100 000 hab.	32	41
De 100 000 à 999 999 hab.	33	31
1 000 000 hab. et plus	35	28



Définition du stade de la vie



- Cinq stades de la vie distincts ont été déterminés dans les deux populations :

ACTIFS*		
Jeunes	Âge mûr	Fin de carrière (A)
25-34 ans	35-49 ans	50-64 ans
107	229	135
23 %	48 %	29 %

RETRAITÉS*	
Fin de carrière (R)	Aînés
50-64 ans	65 ans ou +
181	305
37 %	63 %

* Le total diffère du nombre total de personnes actives (n=500) puisque les actifs âgés de plus de 64 ans ont été exclus (n=29).

Le total diffère du nombre total de personnes retraitées (n=500) puisque les retraités âgés de moins de 50 ans ont été exclus (n=14).





■ Pays de référence

AUS	CHI	FR	ALL	JAP	R.-U.	É.-U.	EUR S	ASIE SE
n=1 007	n=4 000	n=1 001	n=1 001	n=1 000	n=1 000	n=1 000	n=3 097	n=6 104

- Pays inclus :
 - région de l'Europe du Sud (EUR S) : Italie, Portugal, Espagne;
 - région de l'Asie du Sud-Est (ASIE SE) : Hong Kong, Indonésie, Malaisie, Philippines, Singapour, Thaïlande.

■ Lecture des différences significatives

- Les différences significatives sont indiquées pour les sous-échantillons d'actifs et de retraités. Le niveau de confiance est fixé à 95 %.
- Les différences significatives quant au stade de la vie sont testées de la façon suivante :
 - Pour les actifs : 25-34 (a) c. 35-49 (b) c. 50-64 (c).
 - Pour les retraités : 50-64 (d) c. 65 ou plus (e).
- Comparaisons de séries chronologiques :
 - Une flèche courte souligne une différence significative par rapport à l'édition précédente.
 - Une flèche longue souligne une différence significative sur une plus longue période.





Sommaire



- **Le Canada se classe encore parmi les pays où la situation globale et les perspectives d'avenir des citoyens en ce qui concerne la retraite sont optimistes.**
- **C'est l'un des pays à l'étude où :**
 - le plus de gens voient la retraite sous un angle positif;
 - les gens prennent souvent leur retraite avant l'âge légal;
 - les gens sont les plus conscients de la nécessité de se préparer à la retraite;
 - nous trouvons les proportions les plus élevées de travailleurs qui se préparent à leur retraite;
 - les gens commencent à se préparer à la retraite le plus tôt.
- **Probablement la conséquence des récents bouleversements financiers, on observe cette année chez les Canadiens une tendance à penser qu'ils prendront leur retraite un peu plus tard que ce qu'ils croyaient auparavant, même si, en moyenne, ils espèrent encore pouvoir le faire avant 65 ans.**



- **De plus, malgré cette forte sensibilisation à la nécessité de se préparer à la retraite, de nombreux Canadiens ne semblent pas y avoir réfléchi sous tous les angles, puisqu'une majorité de gens, tant parmi les cohortes de jeunes que dans les groupes d'âge mûr, ne peuvent même pas évaluer approximativement le revenu qu'ils pourraient probablement avoir à leur retraite.**
- **On note, parmi les pays à l'étude, l'une des tendances les plus marquées à considérer que l'augmentation de l'épargne personnelle est l'une des meilleures méthodes pour s'assurer un revenu de retraite suffisant.**
- **Toutefois, moins de 30 % des actifs affirment qu'il s'agit de leur principale source de revenu de retraite, une proportion équivalente au nombre de retraités actuels qui déclarent que, si c'était à refaire, ils épargneraient davantage pour leur retraite.**



- **Les déclencheurs les plus susceptibles d'éveiller la volonté de se préparer à la retraite sont des éléments indépendants des tendances personnelles des travailleurs :**
 - Le fait que l'employeur contribue à un régime de retraite.
 - L'atteinte d'un âge clé.
- **Arrivent ensuite les conseils d'amis ou de la famille ainsi que de professionnels, qui sont, en arrière-plan, l'un des déclencheurs les plus importants, avec celui d'avoir un enfant.**
- **Il apparaît donc que les Canadiens sont très réceptifs aux discours sur la retraite.**

Sommaire



- **Sous plusieurs aspects, les personnes du groupe d'âge mûr (35-49 ans) ne semblent pas être beaucoup plus avancées que les générations plus jeunes dans la préparation de leur retraite, même s'il leur reste moins de temps pour le faire.**



1 Perception de la retraite

Perception de la retraite : principales observations



- **Le Canada est encore l'un de pays où la retraite est perçue de la façon la plus positive : la retraite est principalement vue comme une occasion de récupérer un peu de ce temps si précieux pour mieux profiter de ses relations importantes et entreprendre des projets personnels.**

- **Quelques fausses notes, toutefois, dans ces perceptions pour la plupart positives :**
 - Les retraités les plus âgés ont un peu plus tendance que les retraités plus jeunes et les actifs à associer la retraite à une période de restrictions (financières et en ce qui a trait à la santé).
 - Comparativement à ceux des autres pays, les travailleurs canadiens expriment la plus grande inquiétude en ce qui a trait à la perte de statut social qui peut découler d'un départ à la retraite.

La retraite : s'y préparer financièrement pour pouvoir explorer de nouvelles pistes d'épanouissement personnel



Actifs : n= 500
Retraités : n= 500

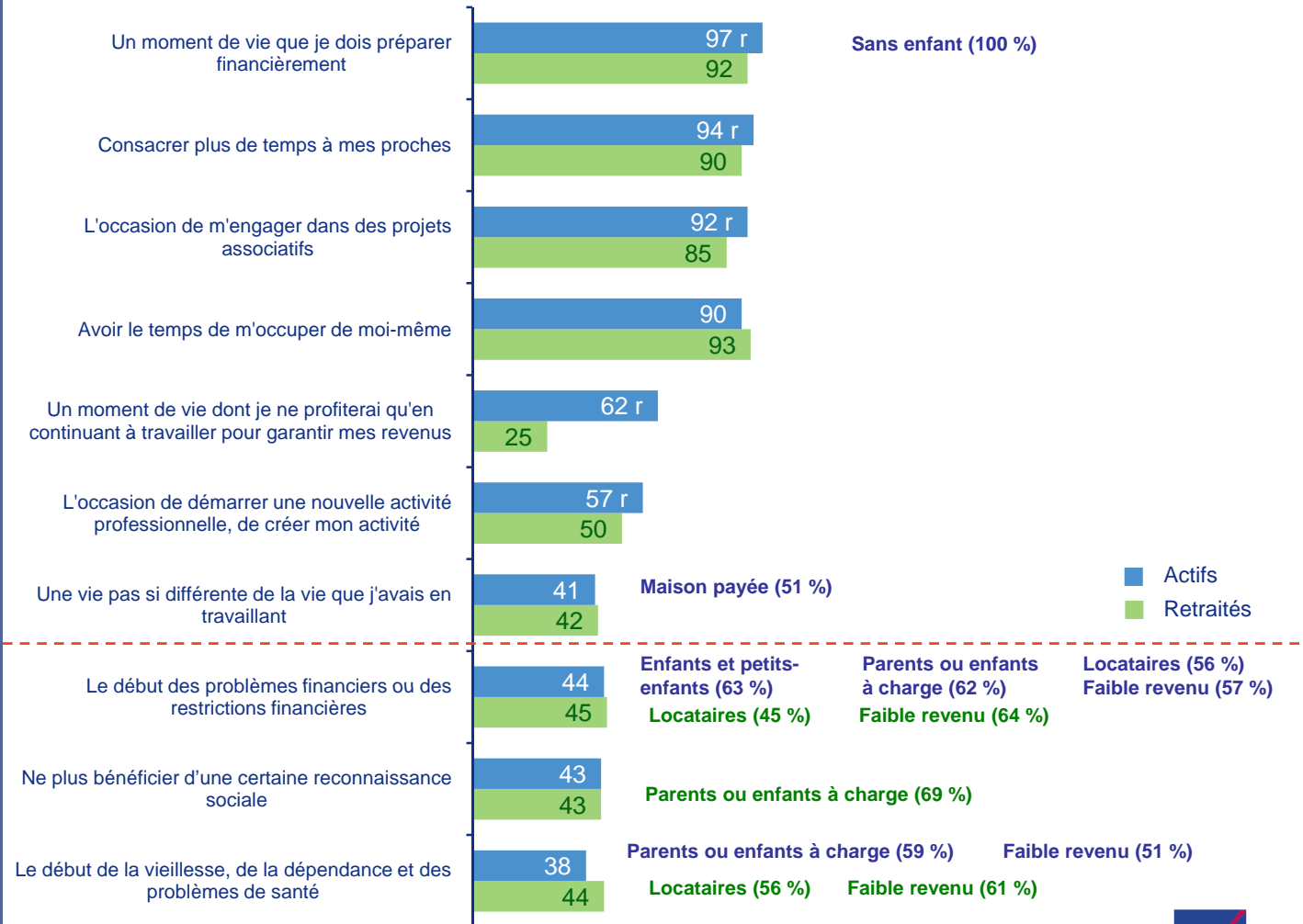
Q.5A et R : Voici une liste d'affirmations concernant la retraite. Pour chacune d'entre elles, pouvez-vous me dire si vous êtes tout à fait d'accord, plutôt d'accord, plutôt en désaccord ou tout à fait en désaccord? La retraite c'est...

% Total des personnes d'accord (tout à fait + plutôt)

Les Canadiens ont généralement une perception positive de la retraite : ils la voient surtout comme une période permettant de mieux profiter de ses relations et de ses projets. Les personnes actives sont encore plus optimistes que les retraités.

Toutefois, comme le régime de retraite de l'État n'offre qu'un modeste revenu, les Canadiens sont conscients que s'ils veulent apprécier cette période, ils doivent s'y préparer financièrement.

Faible revenu et responsabilités familiales sont des facteurs qui favorisent l'apparition d'une certaine anxiété face à la retraite.



Des perceptions assez semblables aux différents stades de la vie, avec des visions un peu plus pessimistes chez les aînés



Q.5A et R : Voici une liste d'affirmations concernant la retraite. Pour chacune d'entre elles, pouvez-vous me dire si vous êtes tout à fait d'accord, plutôt d'accord, plutôt en désaccord ou tout à fait en désaccord? La retraite c'est...

% Total des personnes d'accord (tout à fait + plutôt)

Les retraités les plus jeunes (groupe Fin de carrière) perçoivent la retraite comme une période plus active que le perçoivent les retraités plus âgés (groupe Aînés); ils ont de plus grandes attentes et croient que la retraite leur permettra de passer plus de temps avec leurs proches et pourrait être l'occasion de démarrer un nouveau projet professionnel.

Des visions plus pessimistes de la retraite sont davantage présentes chez les aînés : malgré le fait que la plupart d'entre eux voient la retraite comme une période de satisfaction personnelle, la moitié d'entre eux la voit aussi comme le début des contraintes (finances, santé, âge, etc.).

ACTIFS			
	Jeunes a	Âge mûr b	Fin de carrière c
Base	n= 107	n= 129	n= 135
Un moment de vie que je dois préparer financièrement	99	97	95
Consacrer plus de temps à mes proches	94	96 - c	90
L'occasion de m'engager dans des projets associatifs	91	93	90
Avoir le temps de m'occuper de moi-même	91	90	88
Un moment de vie dont je ne profiterai qu'en continuant à travailler pour garantir mes revenus	64	66 - c	51
L'occasion de démarrer une nouvelle activité professionnelle, de créer mon activité	58	57	53
Ne plus bénéficier d'une certaine reconnaissance sociale	42	42	44
Le début des problèmes financiers ou des restrictions financières	39	41	48
Une vie pas si différente de la vie que j'avais en travaillant	36	41	44
Le début de la vieillesse, de la dépendance et des problèmes de santé	37	37	38

RETRAITÉS		
	Fin de carrière d	Aînés e
Base	n= 186	n= 305
Un moment de vie que je dois préparer financièrement	94	90
Avoir le temps de m'occuper de moi-même	91	93
Consacrer plus de temps à mes proches	94 - e	87
L'occasion de m'engager dans des projets associatifs	85	85
L'occasion de démarrer une nouvelle activité professionnelle, de créer mon activité	55 - e	46
Le début des problèmes financiers ou des restrictions financières	37	50 - d
Le début de la vieillesse, de la dépendance et des problèmes de santé	32	52 - d
Ne plus bénéficier d'une certaine reconnaissance sociale	41	44
Une vie pas si différente de la vie que j'avais en travaillant	43	41
Un moment de vie dont je ne profiterai qu'en continuant à travailler pour garantir mes revenus	22	28



Perceptions plus positives de la retraite, dans l'ensemble, et plus grande sensibilisation à la nécessité de la planifier au Canada



Q.5A et R : Voici une liste d'affirmations concernant la retraite. Pour chacune d'entre elles, pouvez-vous me dire si vous êtes tout à fait d'accord, plutôt d'accord, plutôt en désaccord ou tout à fait en désaccord? La retraite c'est...

% Total des personnes d'accord (tout à fait + plutôt)

Avec l'Australie, le Canada se classe au premier rang des pays où la sensibilisation à la nécessité de se préparer financièrement à la retraite est la plus importante.

Dans l'ensemble, les Canadiens sont parmi ceux qui ont le plus tendance à percevoir la retraite comme une période de satisfaction et de projets et moins comme une période de restrictions.

Toutefois, les travailleurs canadiens sont parmi ceux chez qui la crainte de voir diminuer leur reconnaissance sociale est la plus forte. Dans d'autres pays, ce sentiment est beaucoup plus marqué chez les retraités que chez les travailleurs.

ACTIFS	CAN	AUS	CHI	FR	ALL	JAP	R.-U.	É.-U.	EUR S	ASIE SE
Base	n=500	n=500	n=2000	n=500	n=501	n=500	n=500	n=500	n=1594	n=3062
Un moment de vie que je dois préparer financièrement	97	95	80	90	91	74	92	90	82	87
Consacrer plus de temps à mes proches	94	78	93	90	76	83	85	84	90	89
L'occasion de m'engager dans des projets associatifs	92	87	87	75	75	64	78	70	72	73
Avoir le temps de m'occuper de moi-même	90	87	87	90	90	90	89	89	87	87
Un moment de vie dont je ne profiterai qu'en continuant à travailler pour garantir mes revenus	62	67	56	46	46	86	67	69	56	73
L'occasion de démarrer une nouvelle activité professionnelle, de créer mon activité	57	83	82	26	64	67	83	58	36	74
Le début des problèmes financiers ou des restrictions financières	44	54	57	60	54	76	56	51	46	68
Ne plus bénéficier d'une certaine reconnaissance sociale	43	43	35	37	32	21	42	34	30	38
Une vie pas si différente de la vie que j'avais en travaillant	41	37	54	48	38	25	42	56	42	52
Le début de la vieillesse, de la dépendance et des problèmes de santé	38	38	58	39	59	71	40	48	57	73
RETRAITÉS	CAN	AUS	CHI	FR	ALL	JAP	R.-U.	É.-U.	EUR S	ASIE SE
Base	n=500	n=507	n=2000	n=501	n=500	n=500	n=500	n=500	n=1503	n=3042
Avoir le temps de m'occuper de moi-même	93	88	93	88	88	93	89	92	85	90
Un moment de vie que je dois préparer financièrement	92	92	75	81	83	52	86	83	74	83
Consacrer plus de temps à mes proches	90	74	93	89	72	75	77	79	89	89
L'occasion de m'engager dans des projets associatifs	85	87	85	68	63	72	77	77	64	68
L'occasion de démarrer une nouvelle activité professionnelle, de créer mon activité	50	76	80	18	51	59	72	50	38	67
Le début des problèmes financiers ou des restrictions financières	45	55	71	61	45	73	54	45	53	70
Le début de la vieillesse, de la dépendance et des problèmes de santé	44	47	68	53	57	71	51	55	68	75
Ne plus bénéficier d'une certaine reconnaissance sociale	43	50	57	46	28	38	51	43	41	46
Une vie pas si différente de la vie que j'avais en travaillant	42	34	54	51	42	38	37	48	43	53
Un moment de vie dont je ne profiterai qu'en continuant à travailler pour garantir mes revenus	25	31	58	22	24	70	33	31	42	69



2 Âge de la retraite

Âge de la retraite : principales observations



- Cette année, les travailleurs prévoient qu'ils pourront prendre leur retraite à un âge plus avancé que précédemment, ce qui découle fort probablement de la récente crise financière (valeur inférieure de leurs actifs financiers personnels).
- On pourrait alors s'attendre à ce que les travailleurs canadiens actuels prennent leur retraite à un âge plus avancé que ce qu'ont fait leurs aînés; cela dit, à tous les stades de la vie, les répondants croient qu'ils seront en mesure d'arrêter de travailler trois ans, en moyenne, avant l'âge « légal » de la retraite (65 ans).
- De plus, le Canada demeure l'un des pays où l'on prend sa retraite le plus tôt, même si, comparativement à l'édition précédente de l'étude, la proportion de retraités qui choisissent volontairement de prendre leur retraite avant l'âge de 65 ans est légèrement inférieure cette année.
- Cette confiance que plusieurs personnes affichent selon laquelle elles pourraient prendre leur retraite un peu avant l'âge « légal », de même que l'absence de tout indice de réforme à cet égard, expliquent sans doute pourquoi les Canadiens sont plus réceptifs que les habitants d'autres pays à l'augmentation de l'âge « légal » de la retraite.



Un écart grandissant entre l'âge idéal et l'âge prévu de la retraite



Actifs : n= 446
Retraités : n= 490

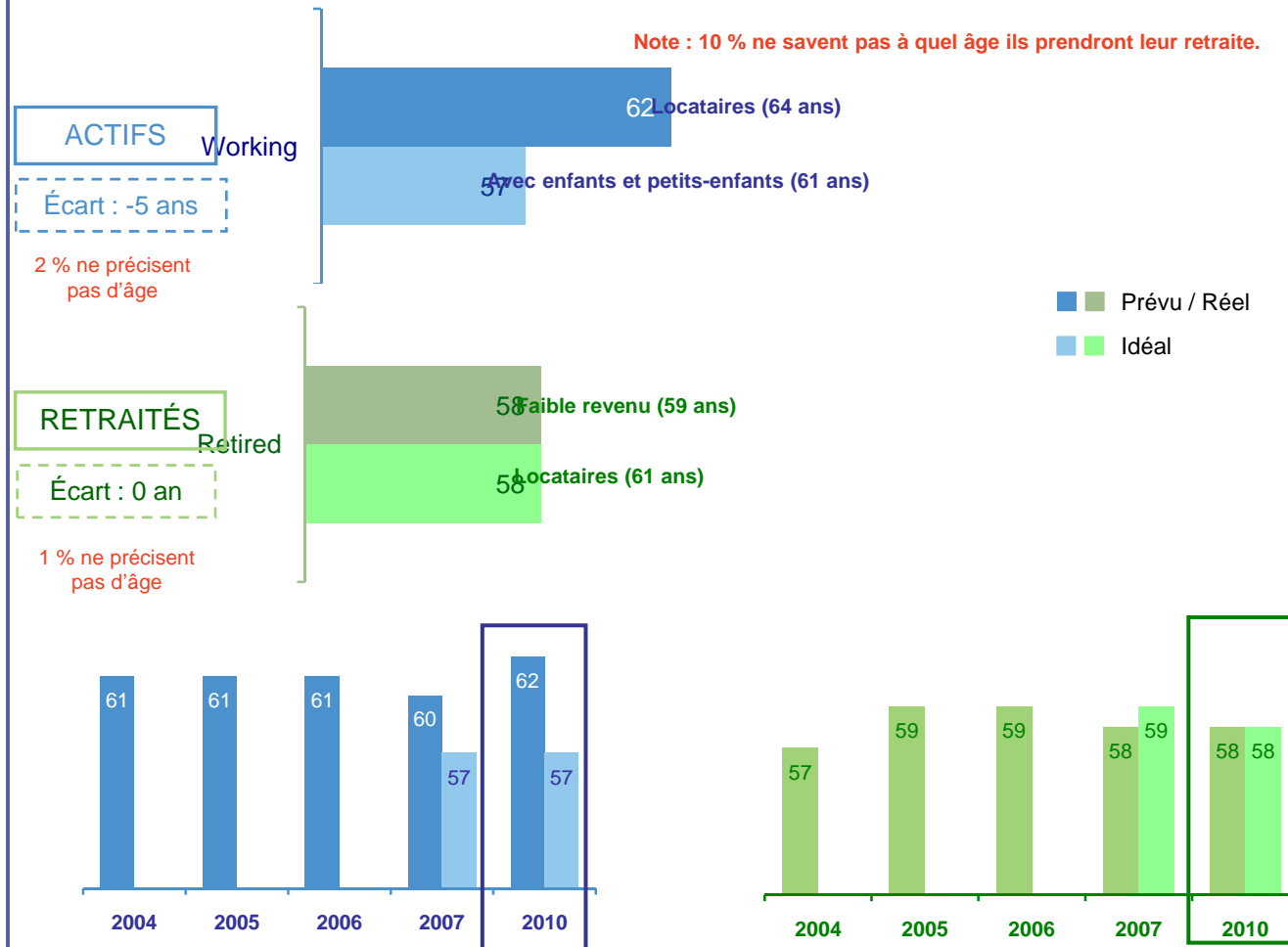
Non posée aux femmes au foyer

Q.6A : À quel âge pensez-vous prendre votre retraite? Q.6R : À quel âge avez-vous pris votre retraite? Q.7A : Idéalement, à quel âge aimeriez-vous pouvoir prendre votre retraite?
Q.7R : Si c'était à recommencer, à quel âge auriez-vous aimé prendre votre retraite?

Âge de la retraite

Chez les actifs, l'écart entre l'âge idéal et l'âge prévu de la retraite est plus grand que lors de l'édition précédente du sondage, ce qui n'est pas étonnant après la récente crise financière dans un pays où une grande part du revenu à la retraite proviendra d'investissements personnels : les travailleurs on vu leur épargne-retraite perdre beaucoup de valeur et plusieurs d'entre eux sont forcés d'envisager de travailler plus longtemps que prévu et plus longtemps que l'ont fait leurs aînés.

Toutefois, en moyenne, les Canadiens prévoient encore pouvoir prendre leur retraite quelques années avant d'atteindre 65 ans.



Note : l'âge légal pour recevoir le plein montant de prestations de retraite de l'État est de 65 ans.

Source : OCDE

L'écart entre l'âge idéal et l'âge prévu de la retraite diminue avec l'âge



Non posée aux femmes au foyer

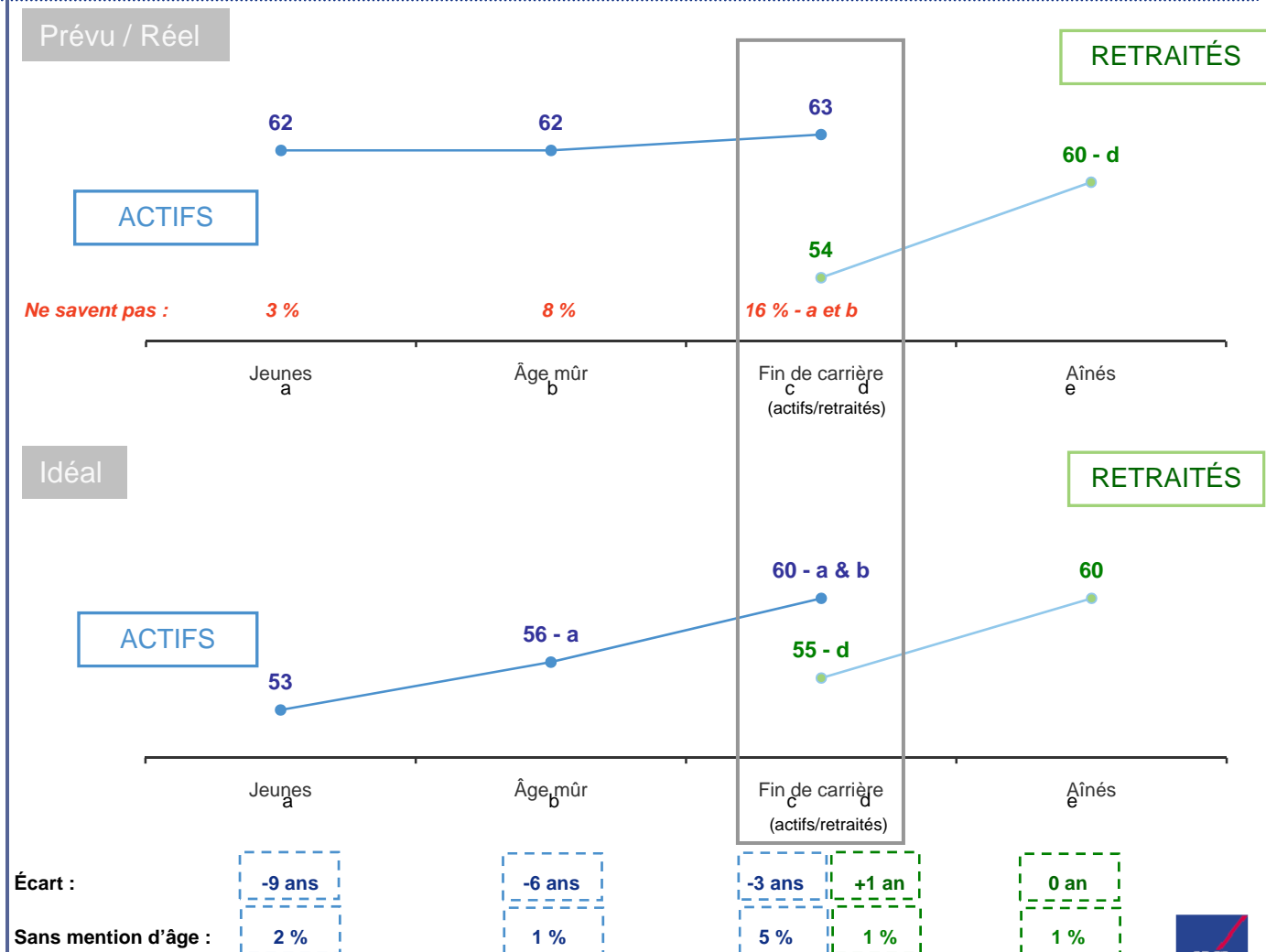
Q.6A : À quel âge pensez-vous prendre votre retraite? Q.6R : À quel âge avez-vous pris votre retraite? Q.7A : Idéalement, à quel âge aimeriez-vous pouvoir prendre votre retraite?
 Q.7R : Si c'était à recommencer, à quel âge auriez-vous aimé prendre votre retraite?

Âge de la retraite

Plus les actifs sont jeunes, plus l'écart entre l'âge idéal et l'âge prévu de la retraite est grand : plus ils sont jeunes, moins longtemps ils aimeraient se voir travailler.

Cependant, leur point de vue est tout de même réaliste puisqu'ils prévoient leur retraite au même âge que le font les travailleurs d'âge mûr et en fin de carrière, en dépit du fait qu'il est de plus en plus recommandé de commencer à contribuer à un régime d'épargne-retraite privé plus tôt dans la vie.

Quel que soit le stade de leur vie, les retraités semblent satisfaits de l'âge auquel ils ont cessé de travailler.



Le Canada fait partie des pays où les gens prennent et s'attendent à prendre leur retraite les plus jeunes



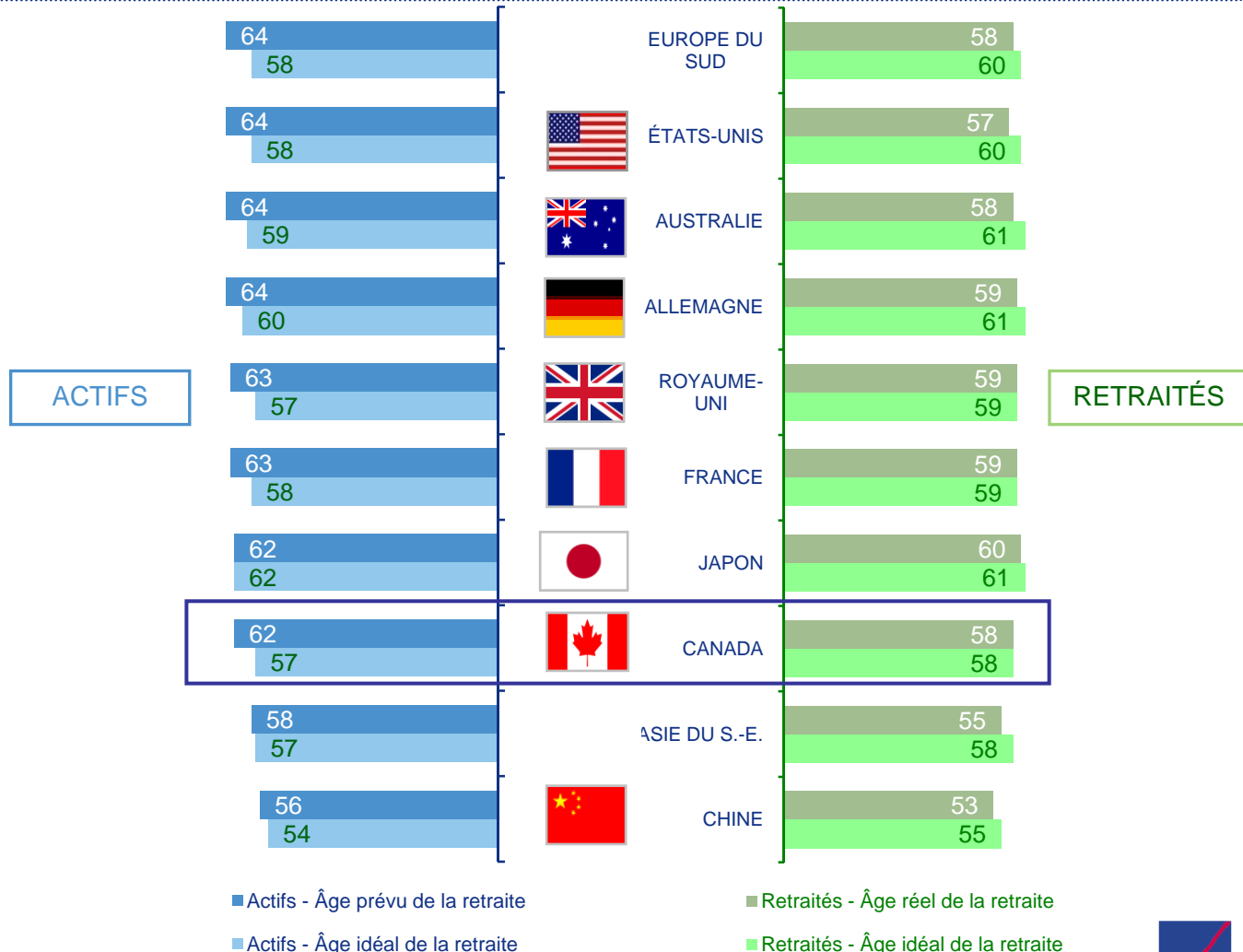
Non posée aux femmes au foyer

Q.6A : À quel âge pensez-vous prendre votre retraite? Q.6R : À quel âge avez-vous pris votre retraite? Q.7A : Idéalement, à quel âge aimeriez-vous pouvoir prendre votre retraite?
 Q.7R : Si c'était à recommencer, à quel âge auriez-vous aimé prendre votre retraite?

Âge de la retraite

C'est au Canada et dans les pays asiatiques que l'âge réel et l'âge prévu de la retraite sont les plus précoces.

Par contre, le Canada se rallie aux autres pays occidentaux en ce qui a trait à l'écart entre l'âge prévu et l'âge idéal de la retraite chez les travailleurs actuels (de cinq à six ans en moyenne), alors que dans les pays d'Asie, l'âge prévu et l'âge idéal de la retraite sont à peu près les mêmes.



Pas de consensus à propos d'une augmentation possible de l'âge légal minimum de la retraite



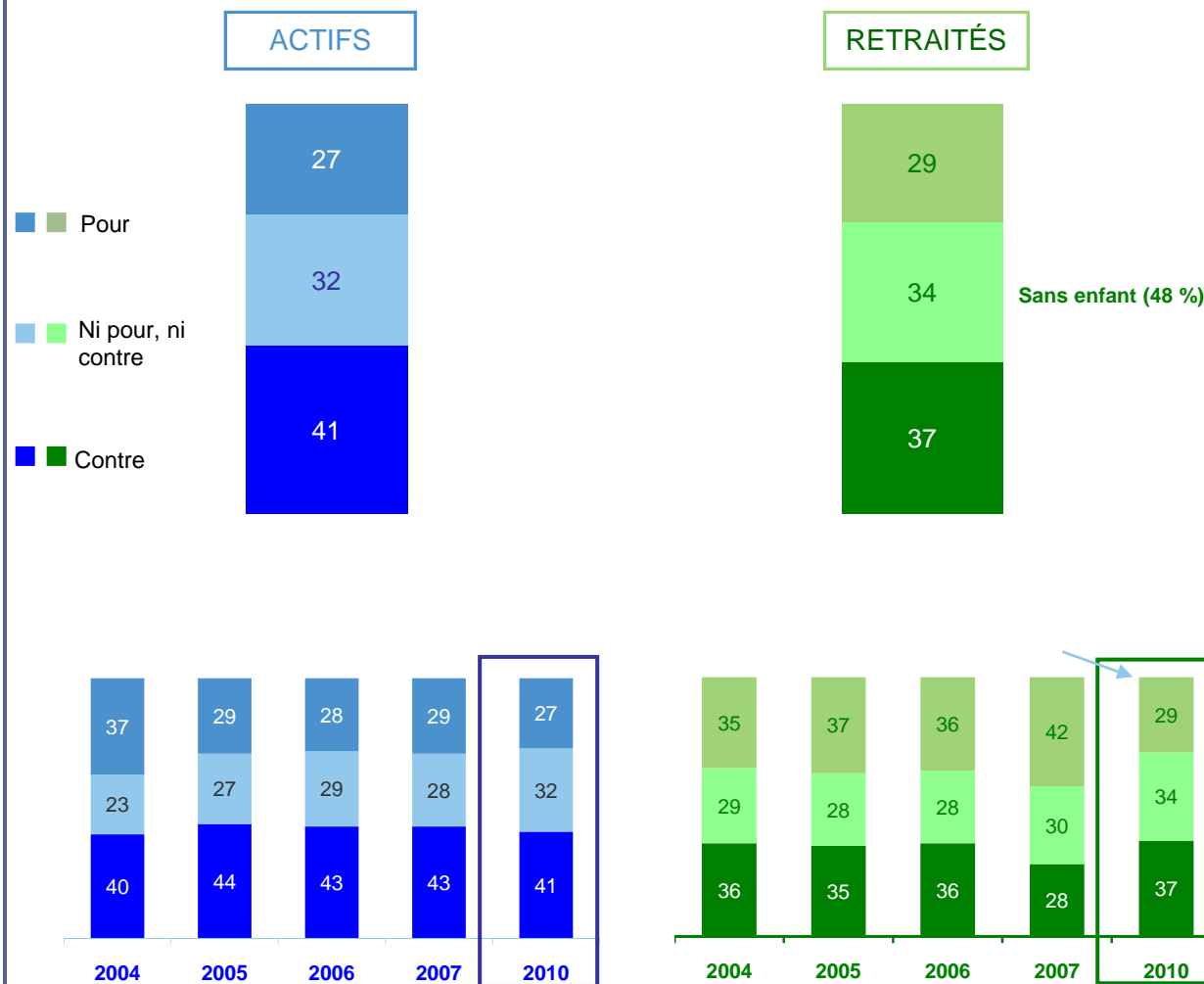
Actifs : n= 500
Retraités : n= 500

Q.8A et R : Que pensez-vous de l'augmentation de l'âge légal minimum de départ à la retraite?

%

Les opinions sont partagées en ce qui concerne l'augmentation de l'âge de la retraite; une légère majorité de personnes sont contre et plusieurs n'ont pas d'opinion à ce sujet.

Sauf dans le cas de cette dernière vague de retraités, les résultats restent plutôt stables dans le temps et sont relativement semblables chez les actifs et chez les retraités.



Appui légèrement plus important à l'augmentation de l'âge minimal légal de la retraite de la part des aînés



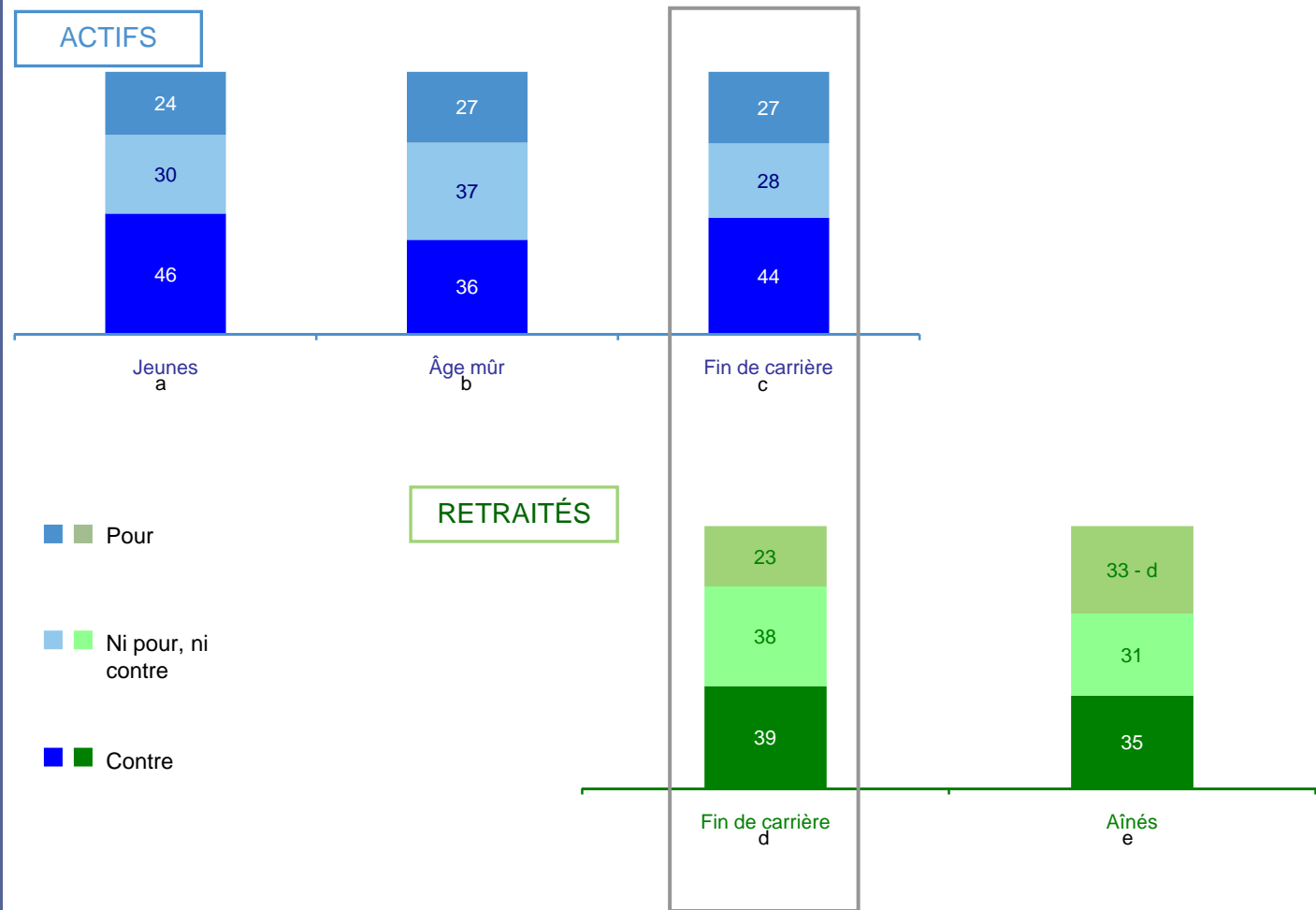
Q.8A et R : Que pensez-vous de l'augmentation de l'âge légal minimum de départ à la retraite?

%

Les aînés sont un peu plus en faveur d'une augmentation de l'âge légal de la retraite

Deux facteurs pourraient expliquer ce fait :

- ✓ ils sont probablement les plus susceptibles à avoir expérimenté les problèmes que la gestion de ses finances peut poser si l'on veut maintenir un bon niveau de vie à long terme, en particulier depuis que la valeur de leurs économies a chuté en raison de la crise financière;
- ✓ ils sont peut-être aussi moins préparés étant donné que les régimes d'épargne-retraite privés comportant des incitatifs fiscaux ne faisaient que commencer à leur arrivée sur le marché du travail.



Le Canada fait partie des pays les plus réceptifs à l'idée d'une augmentation de l'âge de la retraite



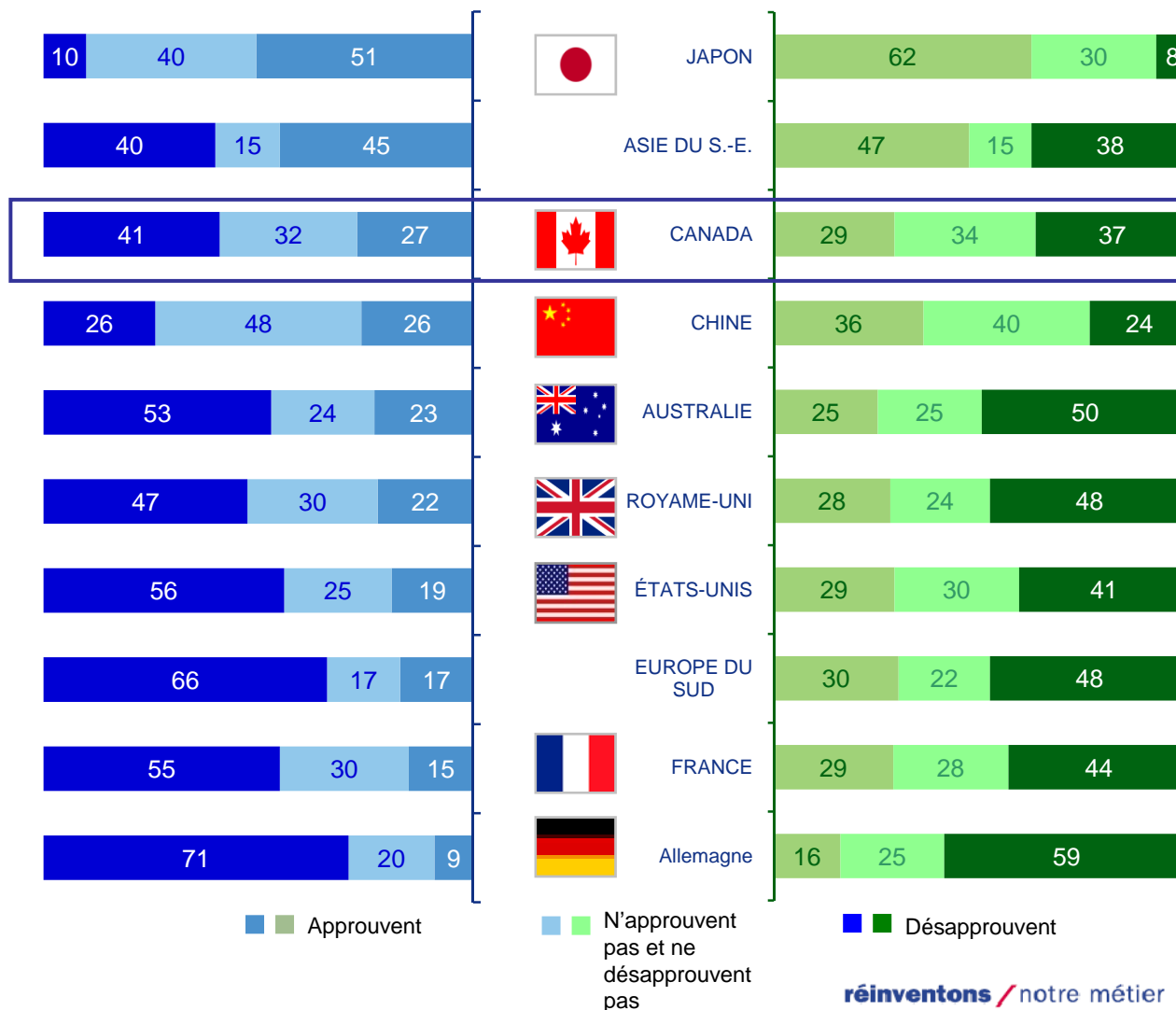
Q.8A et R: Que pensez-vous de l'augmentation de l'âge légal minimum de départ à la retraite?

%

Une fois de plus, le Canada a tendance à se rapprocher davantage des pays d'Asie que des États occidentaux, en opposant moins de résistance à une augmentation possible de l'âge de la retraite.

Cela pourrait certainement s'expliquer par le fait que, contrairement à la situation qui prévaut en Europe de l'Ouest, aucune discussion sérieuse à propos d'une éventuelle modification de ce type n'a été amorcée par les gouvernements.

Le gouvernement a récemment fait état de la sous-capitalisation du régime de pensions du Canada, mais pour l'instant, la solution envisagée est de hausser les cotisations plutôt que d'augmenter l'âge de la retraite.



Diminution des départs anticipés volontaires à la retraite depuis la dernière édition



Retraités : n= 490

Femmes au foyer exclues

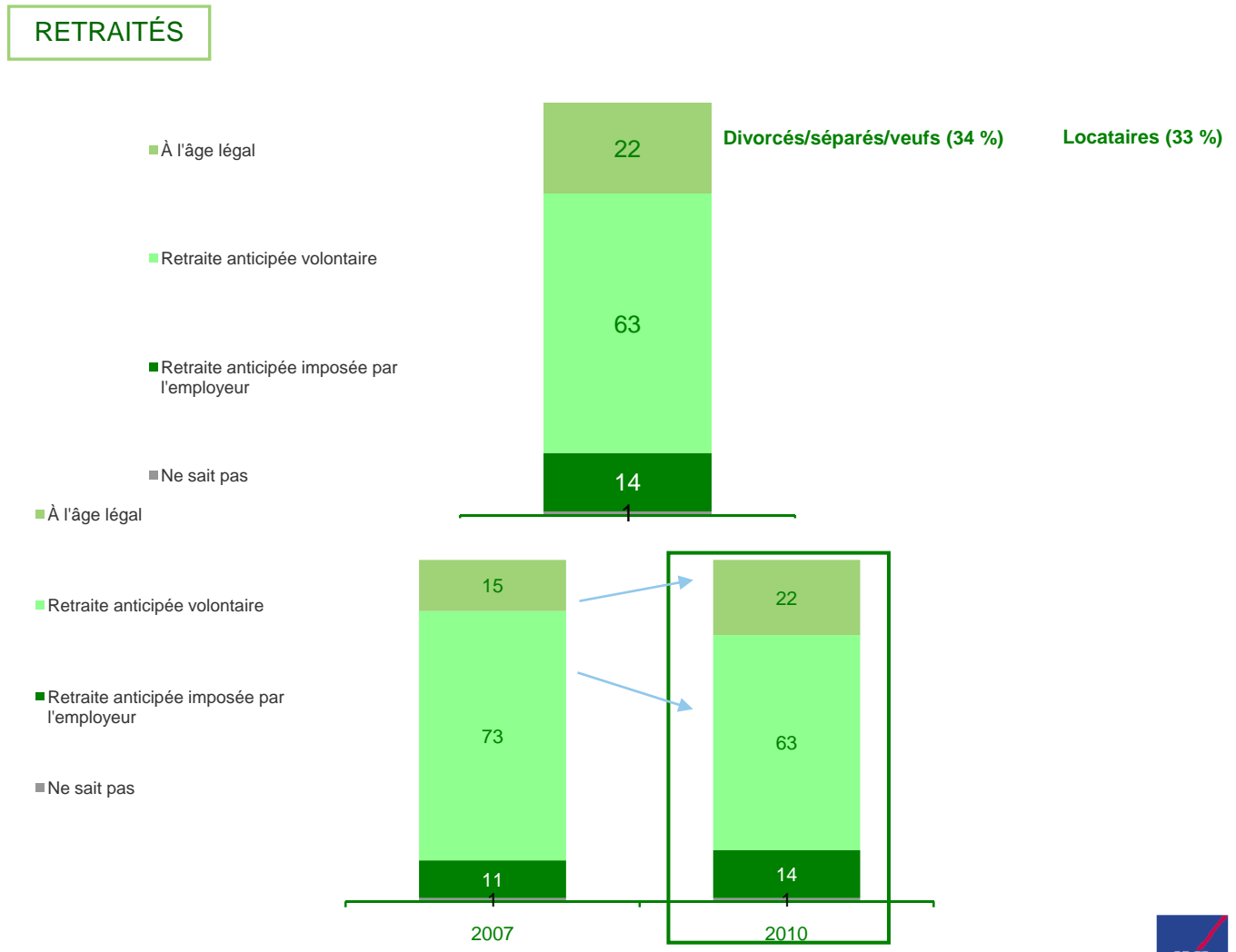
Q.9R : Est-ce que vous avez pris votre retraite...

Une grande majorité des retraités actuels ont choisi d'arrêter de travailler avant l'âge normal.

Toutefois, nous sommes peut-être à l'aube d'un changement de situation, car entre 2007 et 2010, la proportion des personnes ayant pris leur retraite à l'âge normal a augmenté de 7 points.

La crise financière y est sans doute pour quelque chose, puisqu'elle a forcé certaines personnes qui avaient prévu prendre leur retraite prochainement à travailler quelques années de plus pour tenter de récupérer la valeur perdue de leurs économies.

Une retraite anticipée imposée par l'employeur touche moins de 15 % des retraités actuels.



La retraite anticipée par choix domine encore nettement chez les aînés



Femmes au foyer exclues

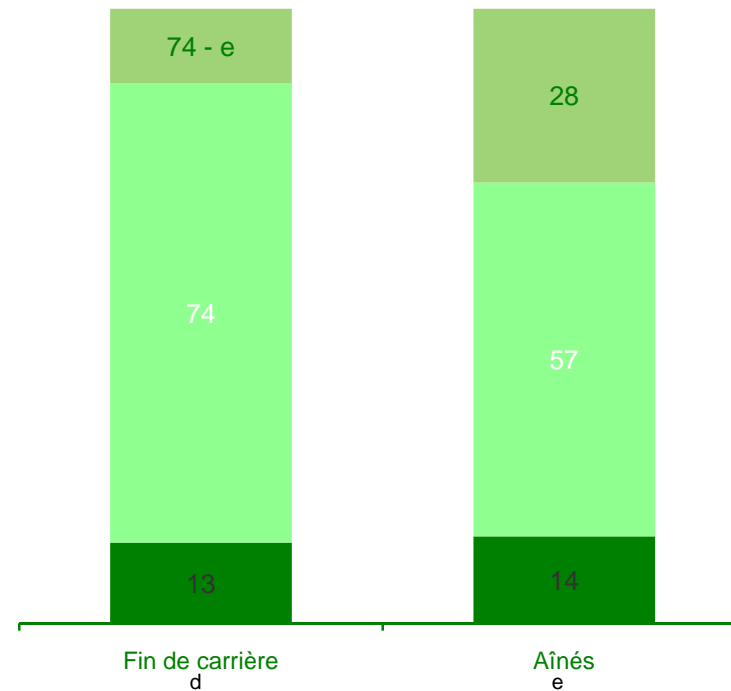
Q.9R : Est-ce que vous (ou votre conjoint) avez pris votre retraite...

%

Même en isolant les personnes qui ont dépassé l'âge légal de la retraite, une majorité de personnes affirment encore avoir pris leur retraite plus tôt par choix.

RETRAITÉS

- À l'âge légal
- Retraite anticipée volontaire
- Retraite anticipée imposée par l'employeur
- Ne sait pas



Le Canada est l'un des pays où la retraite anticipée volontaire est la plus répandue



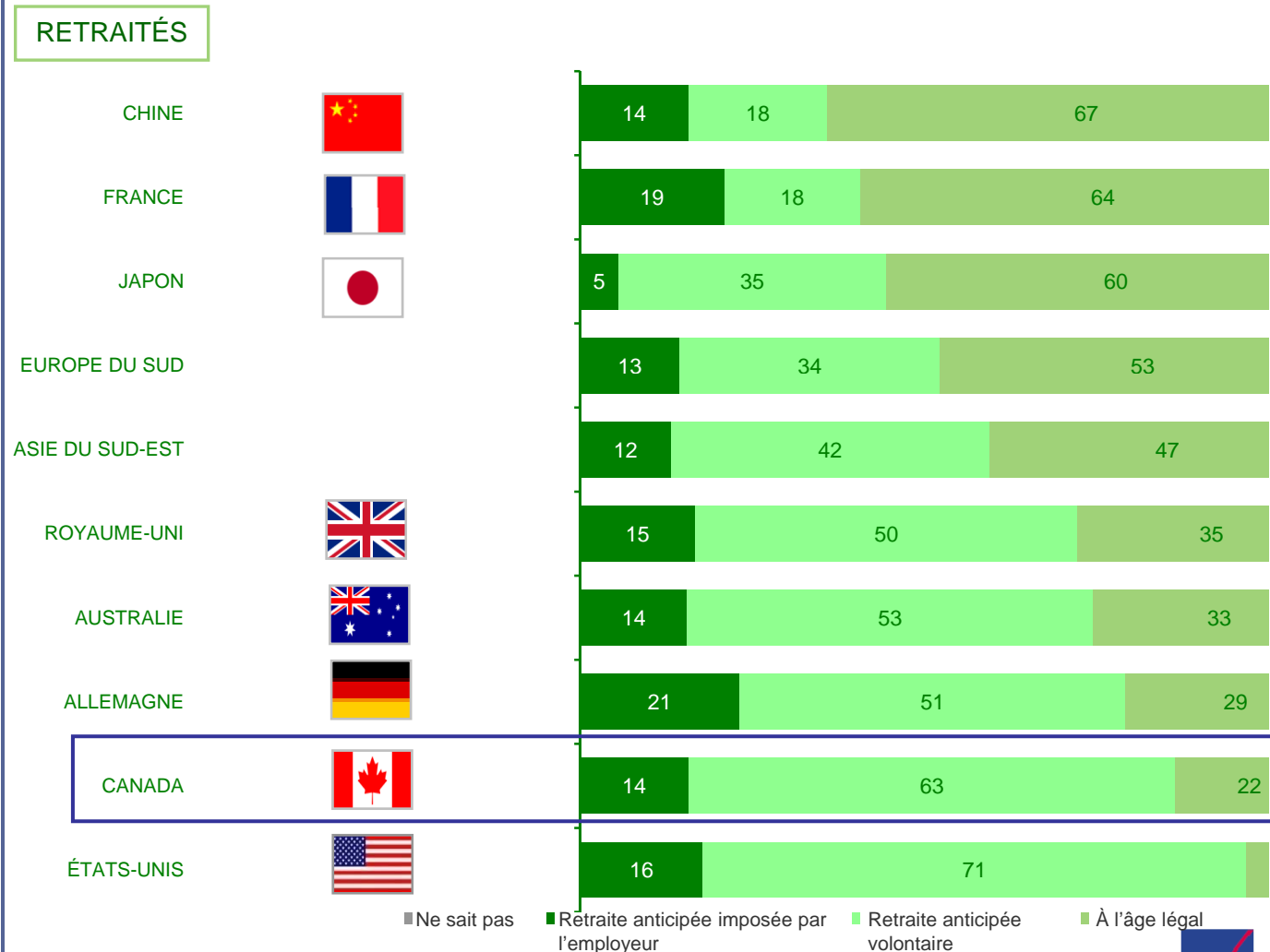
Femmes au foyer exclues

Q.9R : Est-ce que vous (ou votre conjoint) avez pris votre retraite...

%

Tout comme son voisin américain, le Canada est un pays où l'on note la proportion la plus élevée de retraites anticipées volontaires.

Le fait que les habitants de ces pays doivent compter principalement sur leurs économies personnelles pour maintenir leur niveau de vie, une fois à la retraite, leur donne peut-être plus de contrôle sur la situation et moins de raisons d'attendre le moment où ils ont le droit de recevoir leur pension gouvernementale.





3 Niveau de vie à la retraite

Niveau de vie à la retraite : principales observations



- **Un grand nombre de travailleurs canadiens n'ont pas d'idée précise de ce que sera leur revenu lorsqu'ils auront pris leur retraite, même parmi ceux qui s'approchent de la retraite (groupe Fin de carrière) et ceux qui devraient déjà avoir commencé à planifier sérieusement leur retraite (groupe Âge mûr).**
- **Cela dit :**
 - Le Canada est encore l'un des pays où les gens sont le plus en mesure de donner une approximation.
 - Une faible majorité de travailleurs canadiens croient que leur revenu futur suffira à répondre à leurs besoins et la même chose s'applique aux retraités actuels.
- **Moins d'un tiers des Canadiens, qu'ils soient actuellement actifs ou retraités, comptent sur leurs économies personnelles pour constituer leur principale source de revenu au cours de leur retraite.**
- **Par contre, les économies personnelles sont en général vues comme la meilleure option pour assurer un revenu de retraite suffisant, en particulier par les travailleurs les plus jeunes.**
- **De plus, le Canada est l'un des pays où cette option est le plus privilégiée par rapport à une augmentation des cotisations au régime de pensions du gouvernement ou à l'option de travailler quelques années de plus.**
- **L'ouverture des Canadiens à l'idée de compter sur leurs économies personnelles pour la retraite est donc une réalité bien ancrée.**



Les actifs n'ont pas de vision claire du montant exact de leur futur revenu de retraite



Actifs : n= 446

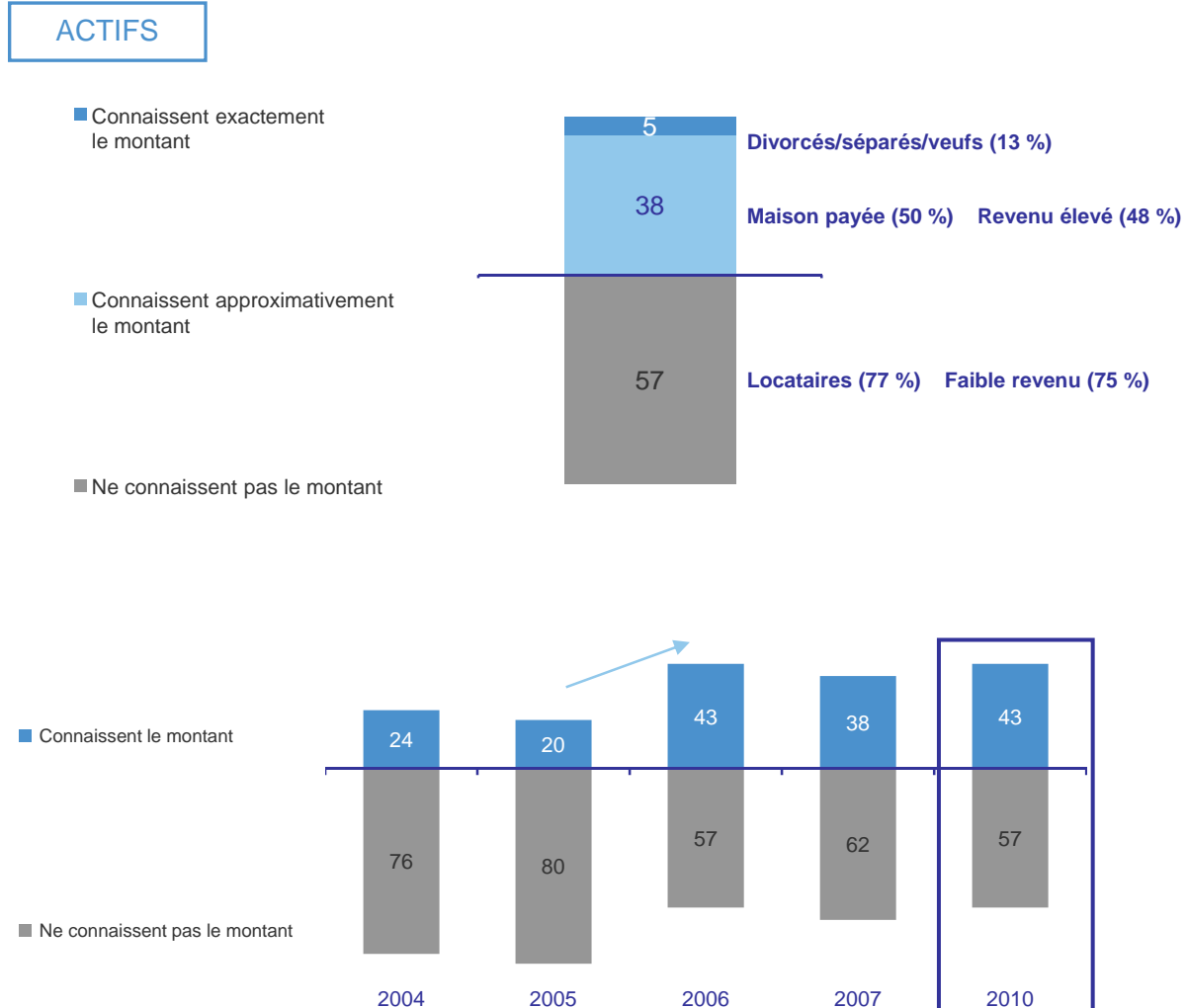
Femmes au foyer exclues

Q.10A : En considérant tous vos revenus de retraite – privés, publics et ceux obtenus auprès de votre entreprise –, avec quelle précision connaissez-vous le montant de votre future retraite?

%

Plus de la moitié des actifs n'ont aucune idée du montant de leur futur revenu de retraite. En outre, plus leur revenu est bas, moins les actifs le connaissent.

Nous observons toutefois une tendance vers une meilleure capacité à évaluer ce montant depuis 2006.



Même parmi les personnes qui approchent l'âge de la retraite, plusieurs ne savent toujours pas quel sera leur futur revenu

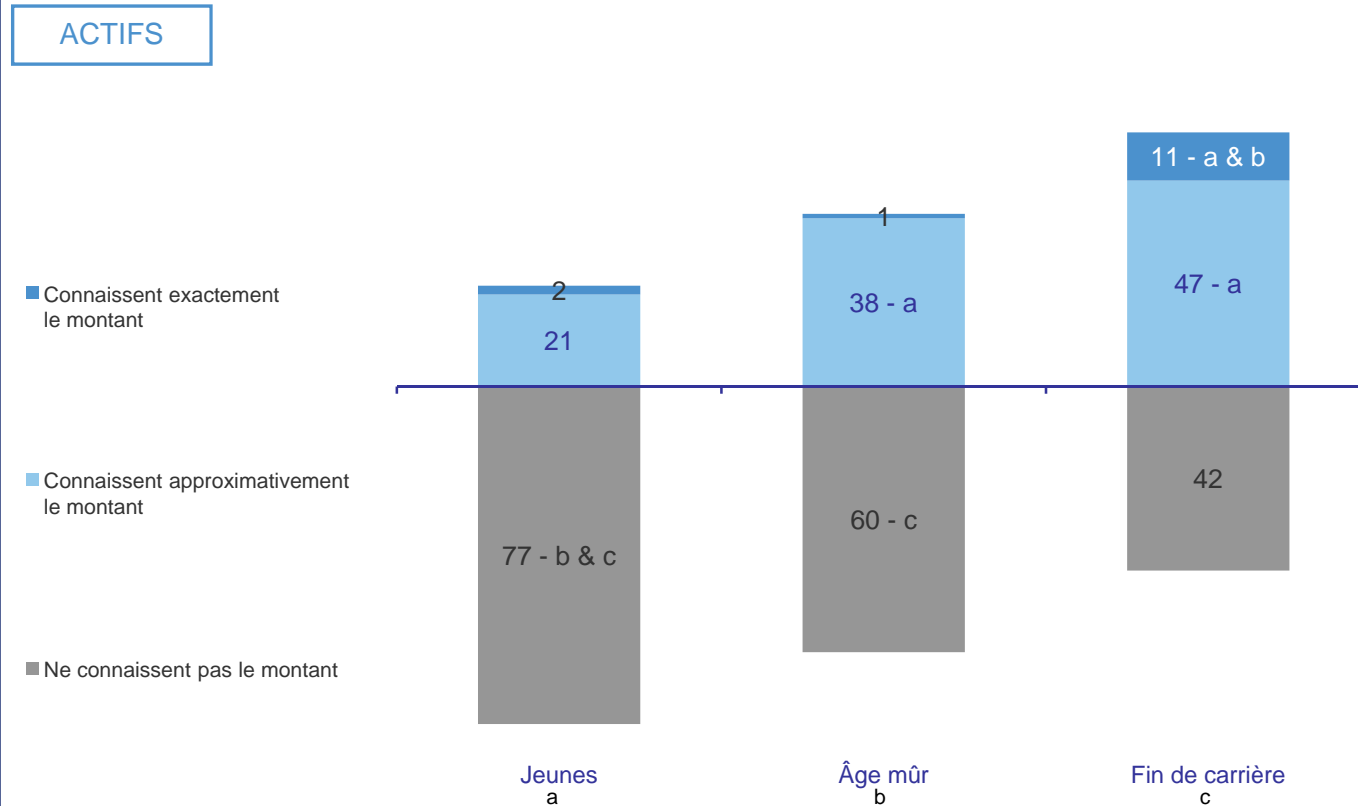


Femmes au foyer exclues

Q.10A : En considérant tous vos revenus de retraite – privés, publics et ceux obtenus auprès de votre entreprise –, avec quelle précision connaissez-vous le montant de votre future retraite?

%

La capacité d'évaluer le montant de son futur revenu de retraite augmente beaucoup avec l'âge. Cependant, une proportion importante des plus de 50 ans (42 %) ne peuvent toujours pas l'évaluer.



Au Canada, les actifs présentent une meilleure capacité d'évaluer leur futur revenu de retraite que ceux de plusieurs autres pays



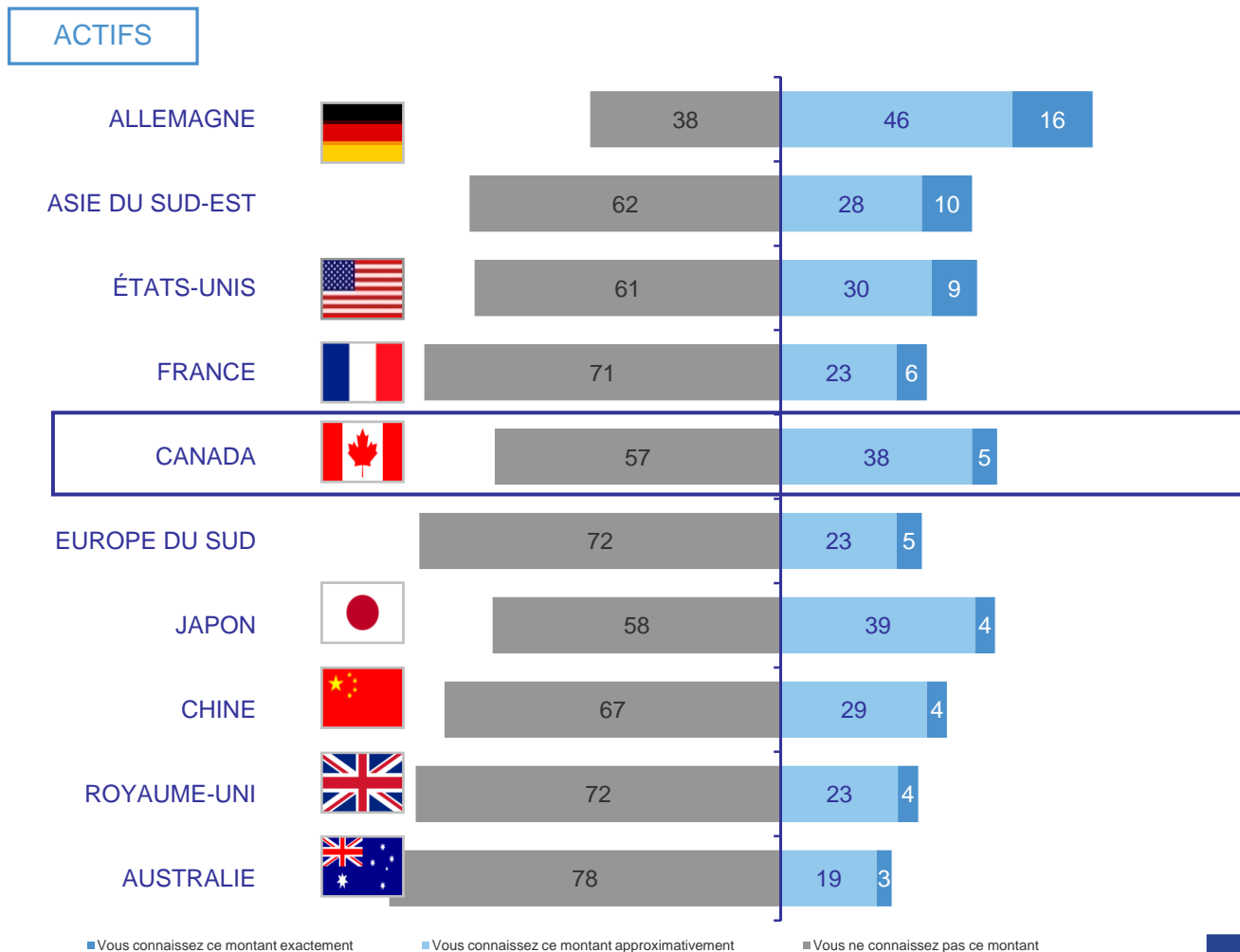
Femmes au foyer exclues

Q.10A : En considérant tous vos revenus de retraite – privés, publics et ceux obtenus auprès de votre entreprise –, avec quelle précision connaissez-vous le montant de votre future retraite?

%

Le Canada fait partie des pays (Japon, États-Unis, Asie du Sud-Est) où la proportion des actifs actuels qui sont en mesure d'évaluer approximativement leur futur revenu de retraite est la plus élevée.

Toutefois, les actifs canadiens sont beaucoup moins informés que ceux d'Allemagne qui sont nettement plus renseignés sur le sujet.



Une mince majorité de personnes considèrent que leur revenu de retraite sera suffisant



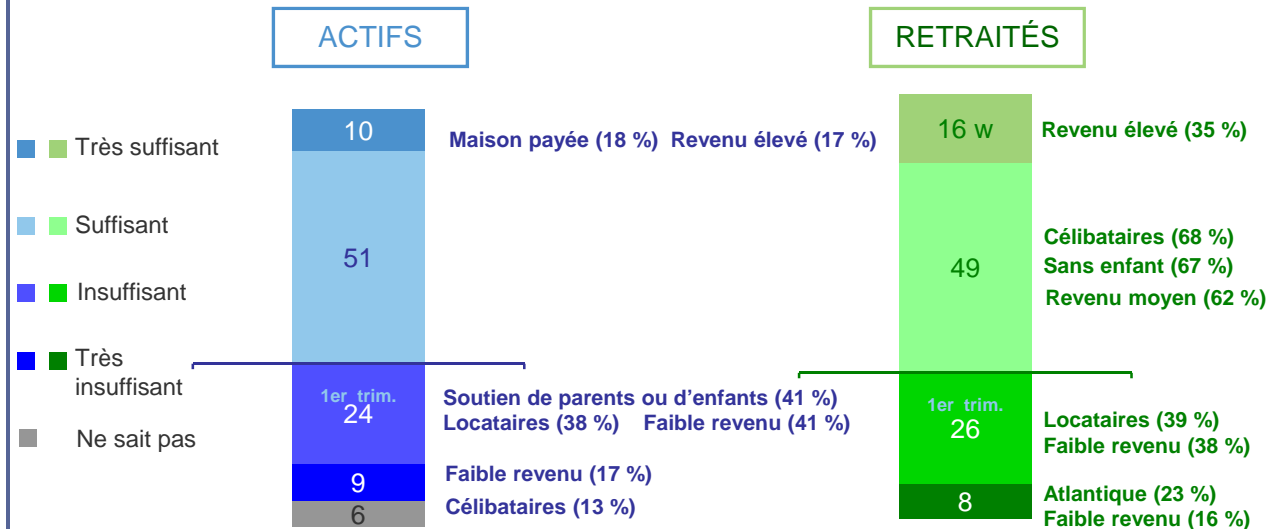
Actifs : n= 446
Retraités : n= 490

Femmes au foyer exclues

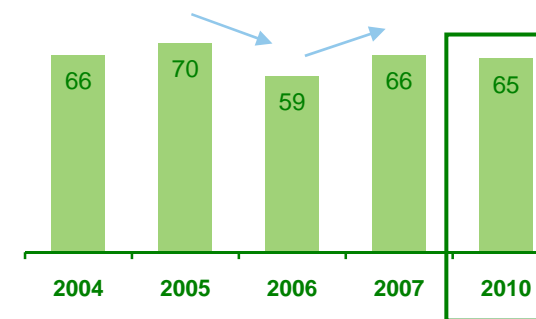
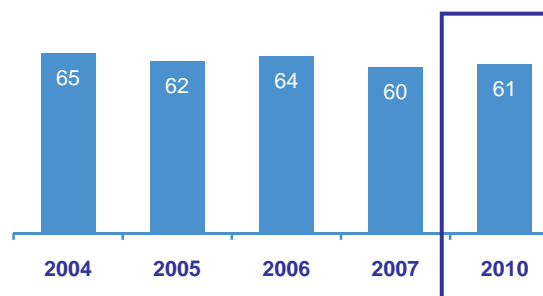
Q.11A : En considérant tous vos revenus de retraite – privés, publics et ceux de votre entreprise, trouvez-vous que ce montant sera... ? Q.11R : En considérant tous vos revenus de retraite – privés, publics et ceux de votre entreprise, pensez-vous que ce montant est... ?

%

Une mince majorité de personnes, tant chez les actifs que chez les retraités, considèrent que leur futur/actuel revenu de retraite sera/est suffisant, et ce résultat est demeuré stable au cours des dernières années. Évidemment, les gens à plus faible revenu sont plus portés à déclarer (un peu plus de la moitié d'entre eux) qu'ils ne s'attendent pas à ce que leur revenu de retraite soit suffisant.



% suffisant (très + suffisant)



Les personnes qui prennent une retraite anticipée sont plus confiantes que leur revenu de retraite sera suffisant

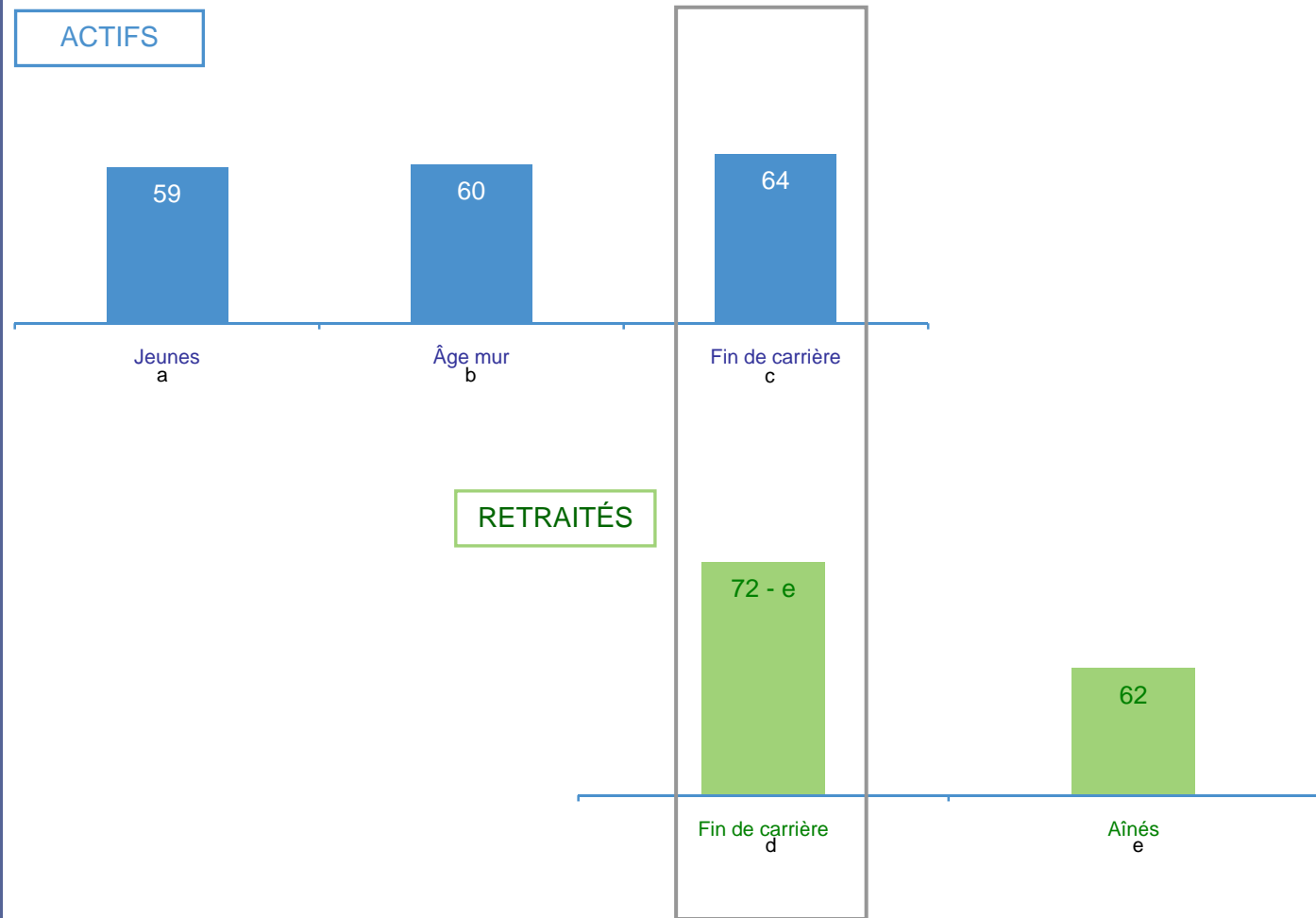


Femmes au foyer exclues

Q.11A : En considérant tous vos revenus de retraite – privés, publics et ceux de votre entreprise, trouvez-vous que ce montant sera...? Q.11R : En considérant tous vos revenus de retraite – privés, publics et ceux de votre entreprise, pensez-vous que ce montant est... ?

% suffisant (très + suffisant)

Les personnes qui ont pris leur retraite avant l'âge légal sont les plus confiantes qu'elles auront suffisamment d'argent pour bien vivre à l'avenir, et c'est sans doute ce qui explique pourquoi elles ont décidé de le faire.



Les Canadiens sont parmi les plus confiants face à la suffisance de leur revenu de retraite



Femmes au foyer exclues

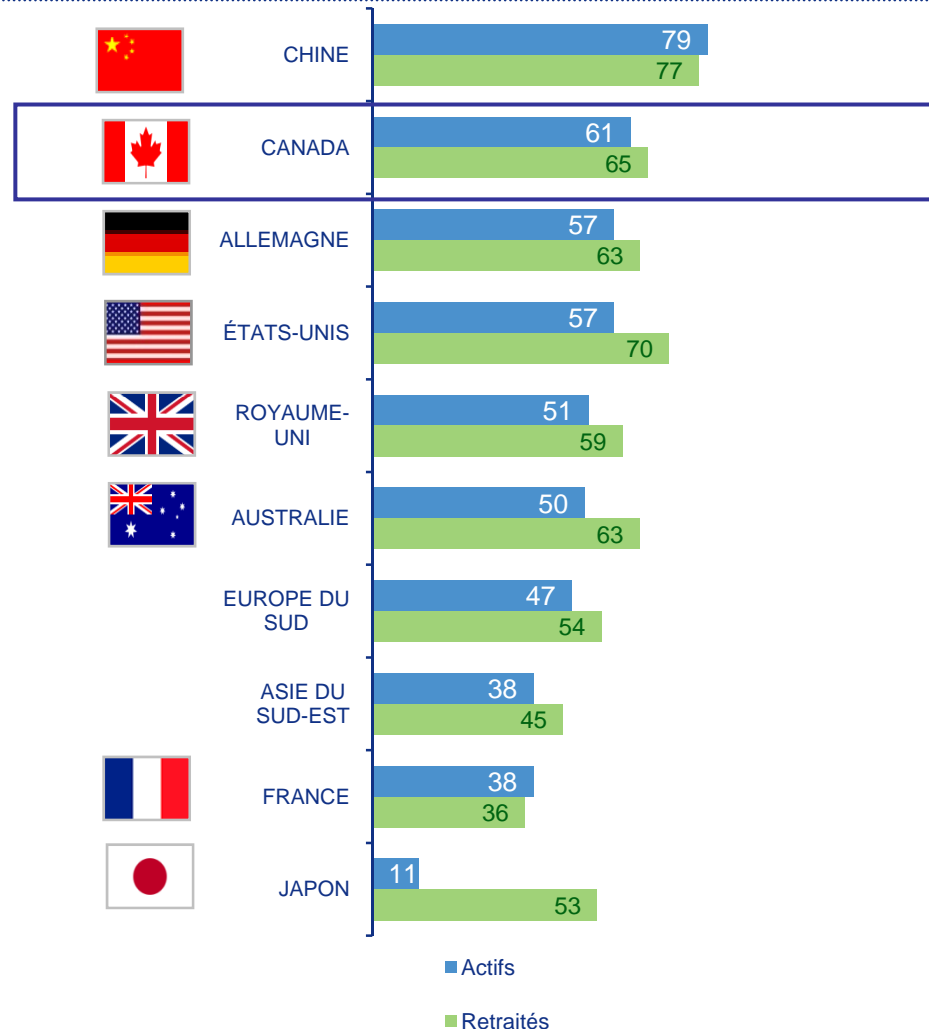
Q.11A : En considérant tous vos revenus de retraite – privés, publics et ceux de votre entreprise, trouvez-vous que ce montant sera... ? Q.11R : En considérant tous vos revenus de retraite – privés, publics et ceux de votre entreprise, pensez-vous que ce montant est... ?

% suffisant (très + suffisant)

Les actifs canadiens se situent au second rang, derrière ceux de la Chine, en ce qui concerne la confiance exprimée à propos de la suffisance des revenus pour bien vivre à la retraite.

Le Canada se retrouve aussi dans les premières places lorsque le même aspect est évalué par les retraités actuels, mais les écarts sont alors moindres entre les pays pour cette population.

L'important écart observé entre les actifs et les retraités japonais résulte du récent effondrement du système de gestion des données sur les pensions dans ce pays.



Une variété de sources de revenu principales selon les gens



Actifs : n= 500
Retraités : n= 500

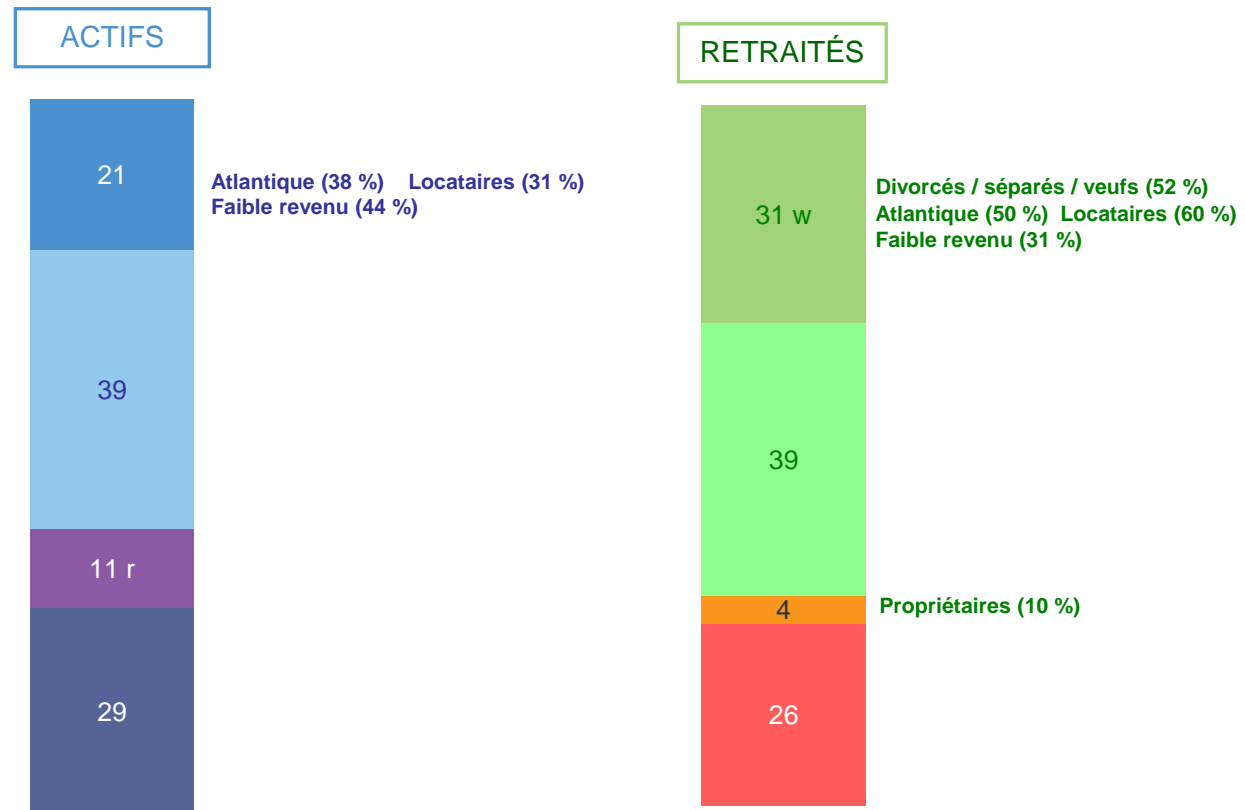
Q.12A : À votre avis, votre revenu de retraite proviendra majoritairement de... Q.12R : Votre revenu de retraite provient majoritairement de...

%

Les Canadiens sont divisés quant à la source de la plus grande partie de leur revenu de retraite. Moins de 30 % comptent sur leur épargne personnelle.

Les retraités actuels dépendent, en plus fortes proportions, du fond de retraite du gouvernement, par exemple dans le cas des actifs et des retraités de l'Atlantique, la région la plus pauvre du pays.

Chez les actifs actuels, on remarque une tendance plus marquée de s'appuyer sur l'immobilier.



■ Fond de retraite du gouvernement ■ Immobilier
■ Épargne-retraite via l'employeur ■ Épargne et investissements personnels

Les jeunes et les personnes ayant opté pour une retraite anticipée comptent davantage sur leur épargne personnelle



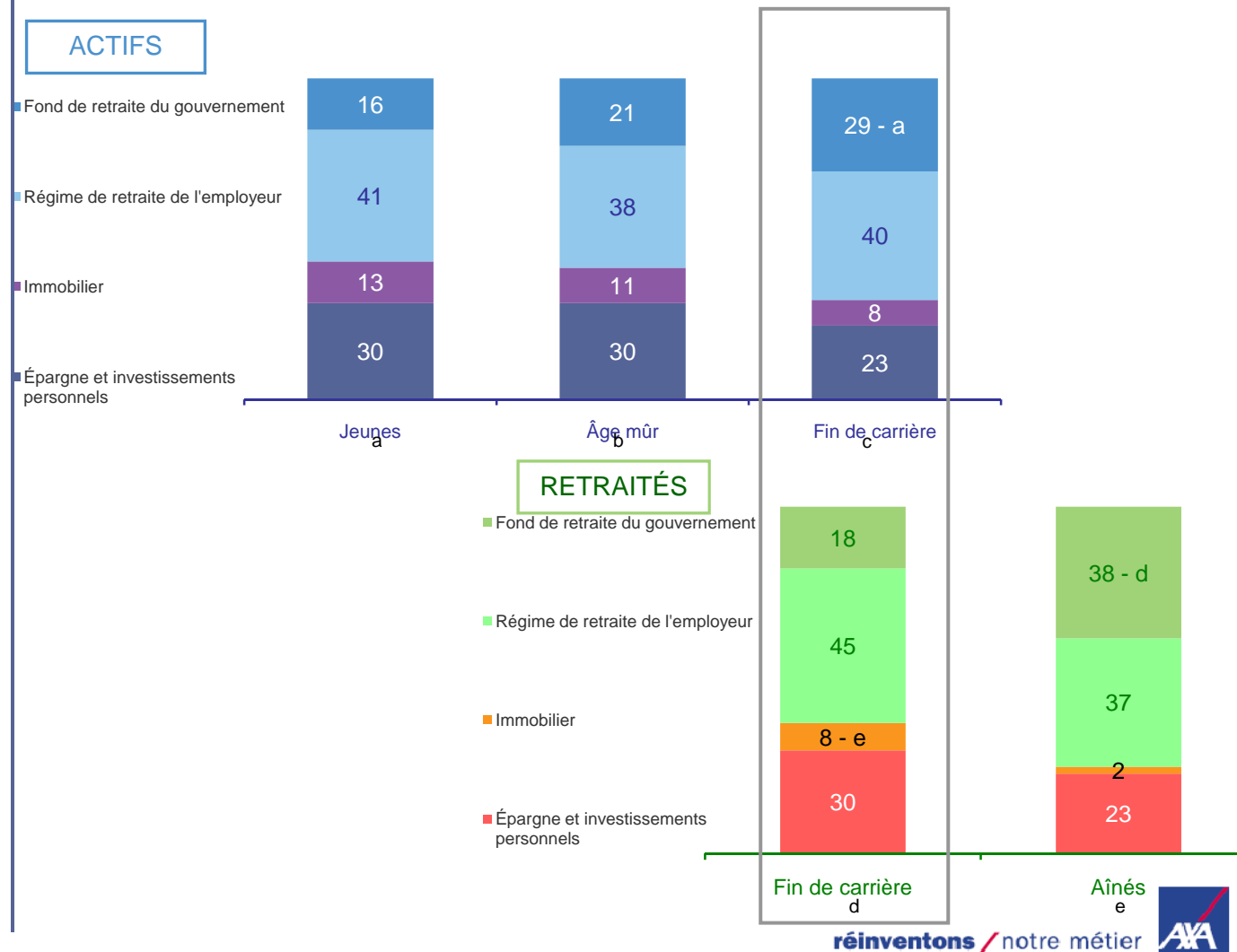
Q.12A : À votre avis, votre revenu de retraite proviendra majoritairement de... Q.12R : Votre revenu de retraite provient majoritairement de...

%

Il est probable que l'impact de l'épargne personnelle augmente étant donné que des proportions plus élevées de personnes dans les générations montantes (jeunes et âge mûr) voient celle-ci comme leur principale source de revenu de retraite, si on les compare aux générations précédentes qui ont tendance à s'appuyer davantage sur le fond de retraite du gouvernement.

Les retraités de moins de 65 ans présentent une répartition similaire à celle des plus jeunes et s'appuient dans une plus grande proportion sur leur propre épargne que leurs aînés.

Parmi les retraités de moins de 65 ans, on retrouve également la plus grande proportion de personnes qui avaient accès à un régime de retraite offert par l'employeur.



Le Canada est l'un des pays où l'on compte le plus sur l'épargne personnelle et les régimes de retraite offerts par l'employeur



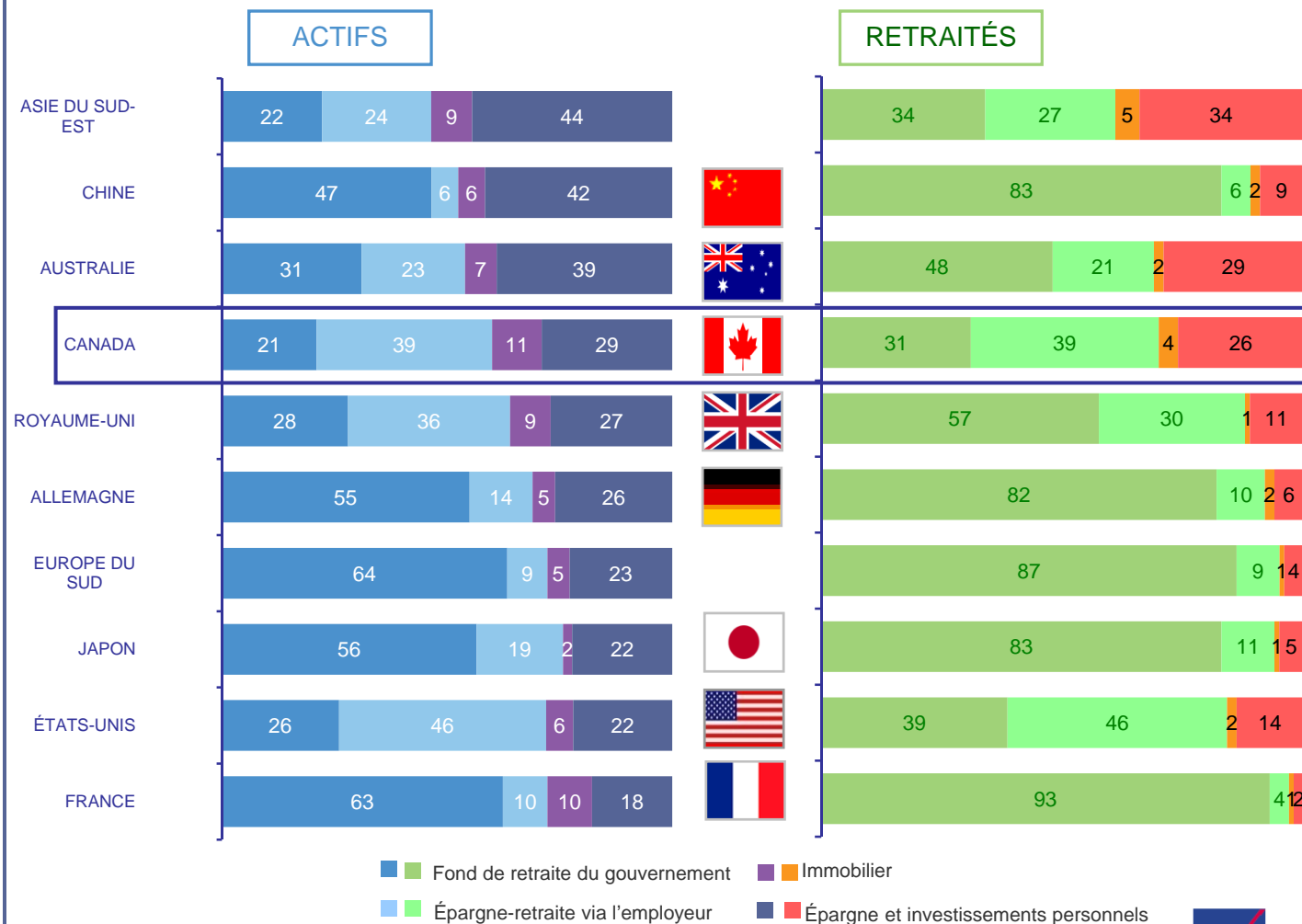
Q.12A : À votre avis, votre revenu de retraite proviendra majoritairement de... Q.12R : Votre revenu de retraite provient majoritairement de...

%

Le Canada fait partie des pays où les retraités actuels comptent le plus sur :

- ✓ leur épargne personnelle comme principale source de revenu (c'est aussi le cas en Asie du Sud-Est et en Australie);
- ✓ le régime de retraite de leur employeur (derrière les États-Unis).

Si l'on compare les actifs du Canada à ceux d'autres pays, la situation est semblable en ce qui concerne les régimes de retraite de l'employeur; elle est toutefois très différente pour ce qui est de l'épargne personnelle : le Canada ne domine pas cette catégorie, puisque dans la plupart des pays, les actifs actuels ont beaucoup plus tendance que les retraités à compter sur leur épargne personnelle.



Une augmentation de l'épargne personnelle est la solution préférée pour s'assurer un revenu suffisant à la retraite



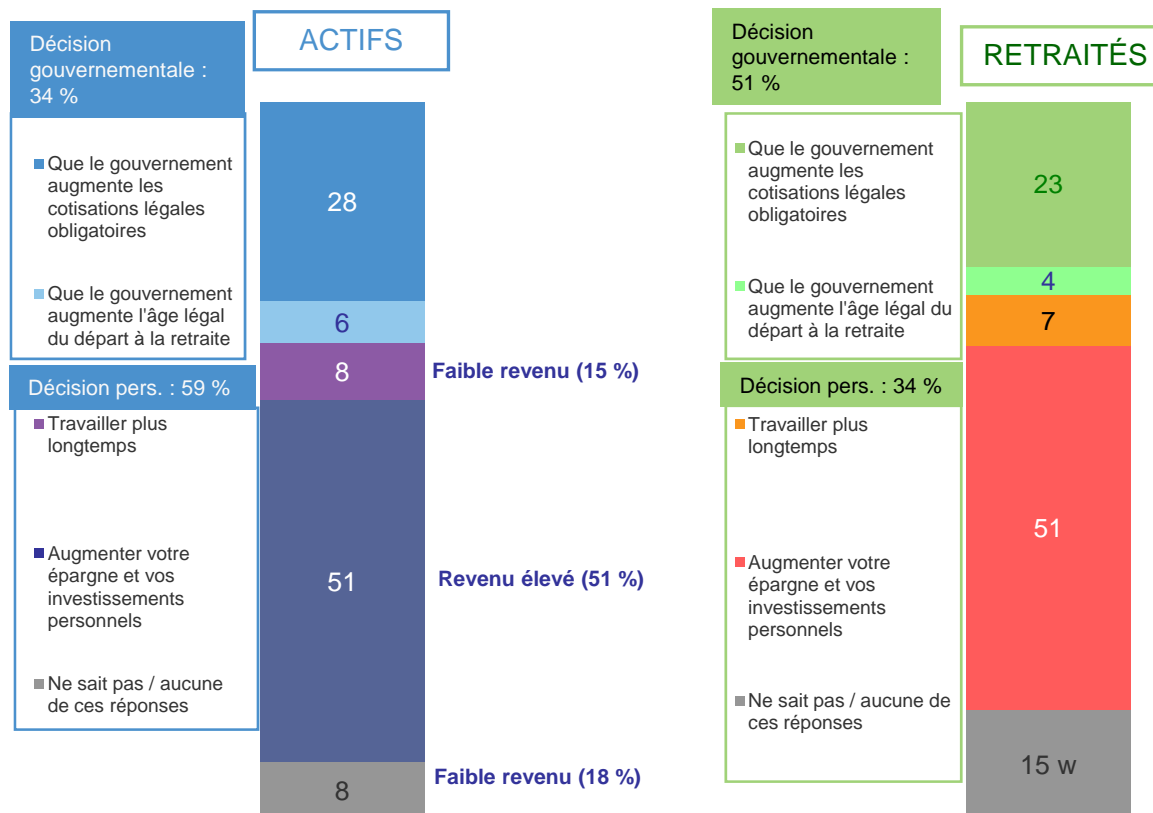
Actifs : n= 500
Retraités : n= 500

Q.13A : Pour vous assurer un revenu suffisant à la retraite, préférez-vous... Q.13R : Si c'était à recommencer, et pour vous assurer un revenu suffisant à la retraite, préféreriez-vous...

%

Tant les actifs (en particulier ceux dont le revenu est élevé) que les retraités (si c'était à refaire) ont tendance à exprimer un penchant pour une augmentation de l'épargne personnelle comme solution pour s'assurer un revenu de retraite suffisant, ce qui appelle les fournisseurs de services financiers à offrir leur aide aux actifs actuels en vue de garantir les futurs revenus de ceux-ci.

En général, travailler plus longtemps n'est pas une option populaire, les actifs et les retraités privilégiant plutôt une augmentation de leurs cotisations au régime de retraite du gouvernement.



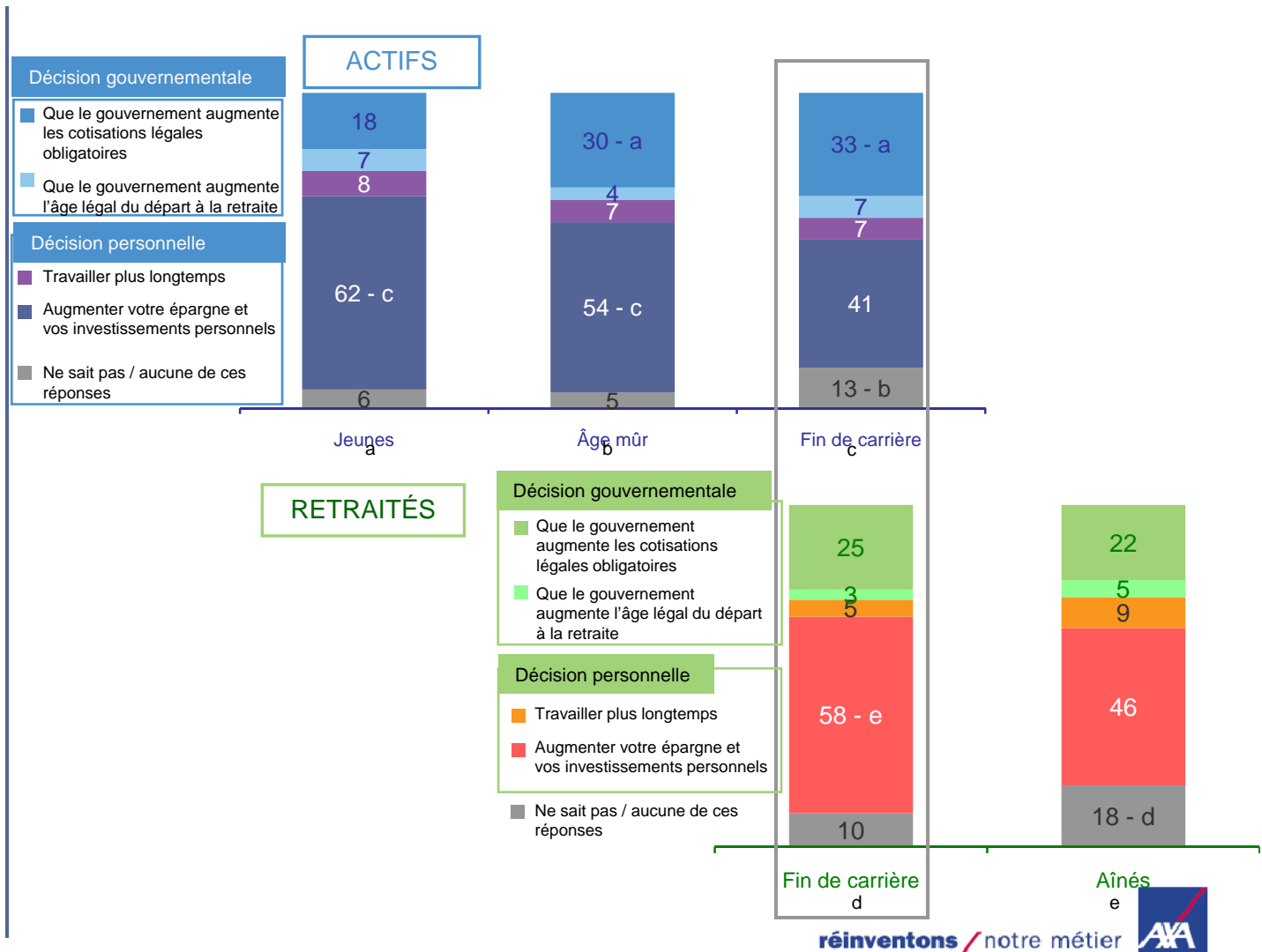
Prédisposition plus forte pour une augmentation de l'épargne personnelle chez les jeunes cohortes et les personnes ayant opté pour une retraite anticipée



Q.13A : Pour vous assurer un revenu suffisant à la retraite, préférez-vous... Q.13R : Si c'était à recommencer, et pour vous assurer un revenu suffisant à la retraite, préféreriez-vous...

%

La confiance à l'égard de la solution de l'épargne personnelle pour s'assurer un revenu de retraite suffisant trouve un terrain plus propice chez les jeunes cohortes de travailleurs et chez les retraités de moins de 65 ans, des groupes qui comptent déjà davantage sur cette source de revenu pour leur retraite actuelle ou future.



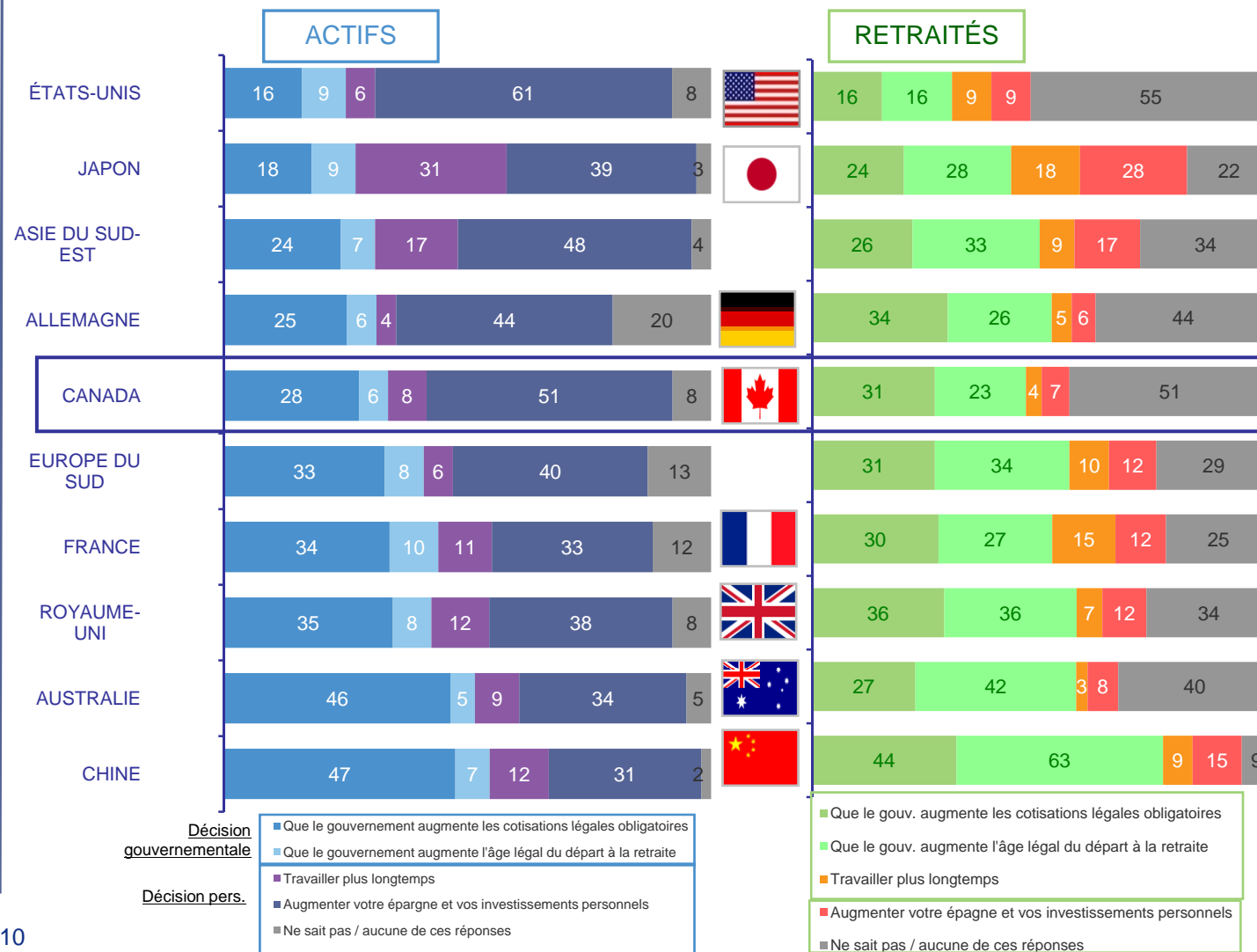
Le Canada est l'un des deux premiers pays à compter sur l'épargne personnelle pour assurer un revenu de retraite suffisant



Q.13A : Pour vous assurer un revenu suffisant à la retraite, préférez-vous... Q.13R : Si c'était à recommencer, et pour vous assurer un revenu suffisant à la retraite, préféreriez-vous...

Le Canada se classe au second rang – derrière les États-Unis – des pays où tant les actifs que les retraités sont en faveur d'une augmentation de l'épargne personnelle pour s'assurer un revenu de retraite suffisant.

En conséquence, le Canada est l'un des terrains les plus propices aux produits d'épargne-retraite, puisque les gens y perçoivent ce type d'investissement comme étant la meilleure solution pour assurer leur bien-être futur.



Préférence marquée pour l'épargne personnelle chez les personnes qui ne s'appuient pas principalement sur le fond de retraite du gouvernement



Q.13A : Pour vous assurer un revenu suffisant à la retraite, préférez-vous... Q.13R : Si c'était à recommencer, et pour vous assurer un revenu suffisant à la retraite, préféreriez-vous...
 Q.12A : À votre avis, votre revenu de retraite proviendra majoritairement de... Q.12R : Votre revenu de retraite provient majoritairement de...

%

Sauf dans le cas des actifs qui s'appuient principalement sur les fonds de retraite de l'État et qui préféreraient comme solution une augmentation des cotisations obligatoires dans le but de s'assurer que leur revenu de retraite sera suffisant, tous les autres groupes affichent une nette préférence pour l'épargne personnelle. C'est notamment le cas des retraités actuels dont la principale source de revenu est le fond de retraite de l'État et qui se rendent probablement compte qu'il aurait été profitable pour eux d'avoir un montant plus élevé d'épargne personnelle.

Source de leur futur revenu de retraite...

Ce qu'ils préfèrent pour s'assurer un revenu de retraite suffisant

	Fond de retraite du gouvernement (n=107)	Régime de retraite de l'employeur (n=196)	Immobilier (n=54)	Épargne et investissements personnels (n=143)
Augmentation des cotisations obligatoires	42	26	20	24
Augmentation de l'âge légal de départ à la retraite	5	8	6	3
Travailler plus longtemps c'est-à-dire au delà de l'âge légal	12	7	11	4
Augmentation de l'épargne et des investissements personnels	29	51	59	64
Aucune de ces réponses	12	8	4	5

Source de leur revenu de retraite actuel...

Ce qu'ils auraient préféré pour s'assurer un revenu de retraite suffisant

	Fond de retraite du gouvernement (n=154)	Régime de retraite de l'employeur (n=197)	Immobilier (n=21)	Épargne et investissements personnels (n=128)
Augmentation des cotisations obligatoires	21	24	38	20
Augmentation de l'âge légal de départ à la retraite	6	4	5	2
Travailler plus longtemps c'est-à-dire au delà de l'âge légal	11	6	0	7
Augmentation de l'épargne et des investissements personnels	44	49	48	62
Aucune de ces réponses	17	18	10	9

Préférence marquée pour l'épargne personnelle, sauf chez les actifs qui s'inquiètent du fait que leur revenu ne sera pas suffisant



Q.13A/R : (Si c'était à recommencer) Pour vous assurer un revenu suffisant à la retraite, préféreriez-vous... Q.11A/R : En considérant tous vos revenus de retraite – privés, publics et ceux de votre entreprise, trouvez-vous que ce montant sera/est...?

%

Que leur revenu soit suffisant ou non, une majorité de retraités actuels, si c'était à recommencer, miseraient davantage sur l'épargne personnelle qu'ils ne l'ont fait par le passé, probablement parce qu'ils se rendent compte qu'il vaut mieux essayer de ne pas trop dépendre des fonds de retraite publics.

Du côté des actifs, ceux qui croient qu'ils auront un revenu suffisant pensent la même chose. Par contre, ceux qui doutent d'avoir suffisamment d'argent se situent surtout entre l'épargne personnelle et l'augmentation des cotisations obligatoires aux fonds de retraite publics.

Source de leur futur revenu de retraite...

	Suffisant (n=298)	Insuffisant (n=168)	Ne sait pas (n=34)
Augmentation des cotisations obligatoires	26	35	-
Augmentation de l'âge légal du départ à la retraite	5	6	-
Travailler plus longtemps c'est-à-dire au delà de l'âge légal	7	10	-
Augmentation de l'épargne et des investissements personnels	57	39	-
Aucune de ces réponses	5	10	-

Ce qu'ils préfèrent pour s'assurer un revenu de retraite suffisant

Source de leur revenu de retraite actuel...

	Suffisant (n=328)	Insuffisant (n=162)	Ne sait pas (n=10)
Augmentation des cotisations obligatoires	23	24	-
Augmentation de l'âge légal du départ à la retraite	5	4	-
Travailler plus longtemps c'est-à-dire au delà de l'âge légal	7	7	-
Augmentation de l'épargne et des investissements personnels	51	52	-
Aucune de ces réponses	15	13	-

Ce qu'ils auraient préféré pour s'assurer un revenu de retraite suffisant





4 Préparation à la retraite

Préparation à la retraite : principales observations



- **Les personnes actives ont davantage tendance – et plus tôt dans la vie – à ressentir le besoin de se préparer à leur retraite comparativement :**
 - aux retraités canadiens actuels et
 - aux habitants des autres pays.
- **La cohorte du stade Âge mûr semble être relativement moins préparée :**
 - Comparativement à ce qui est observé dans les cohortes plus jeunes, nous ne trouvons pas un plus grand nombre de personnes d'âge mûr qui ont commencé à se préparer à la retraite.
 - Un plus grand nombre d'entre eux pensent qu'ils ne le feront pas.
- **Deux déclencheurs apparaissent comme particulièrement marquants pour inciter les gens à commencer à épargner en vue de la retraite :**
 - La contribution d'un employeur au régime de retraite du travailleur (plutôt propre au Canada).
 - L'atteinte d'un âge clé.

Tendance possible chez les actifs à se préparer à la retraite plus tôt



Actifs : n= 446
Retraités : n= 490
Femmes au foyer exclues

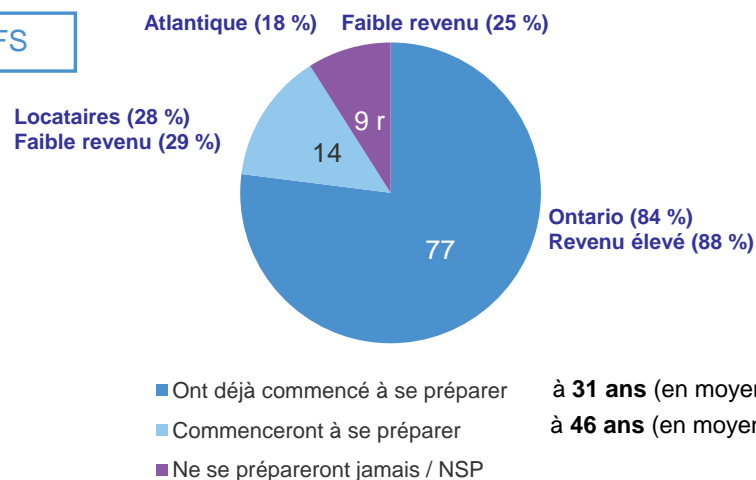
Q.14A : Avez-vous commencé à préparer votre retraite? Q.14R : Aviez-vous préparé votre retraite pendant votre période de travail? Q.15 : À quel âge avez-vous commencé à préparer votre retraite? Q.16A : À quel âge pensez-vous commencer à préparer votre retraite? Q.16R : Si c'était à refaire, à quel âge pensez-vous que vous auriez dû préparer votre retraite?

%

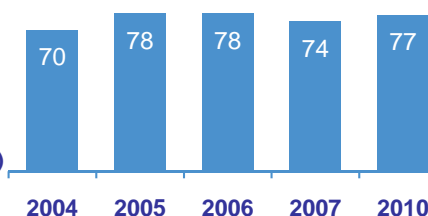
Si les actifs font ce qu'ils disent, il y aura, pour une proportion plus élevée de travailleurs actuels, une tendance à mieux se préparer à la retraite que ne l'ont fait les retraités actuels. Toutefois, la proportion de personnes qui ont déjà commencé à se préparer à la retraite est restée stable au cours des dernières années.

En moyenne, il semble que les travailleurs actuels commencent plus tôt à préparer leur retraite si on les compare aux retraités actuels qui ont commencé en moyenne à environ 37 ans et se sont rendu compte qu'ils auraient dû le faire trois ans plus tôt.

ACTIFS



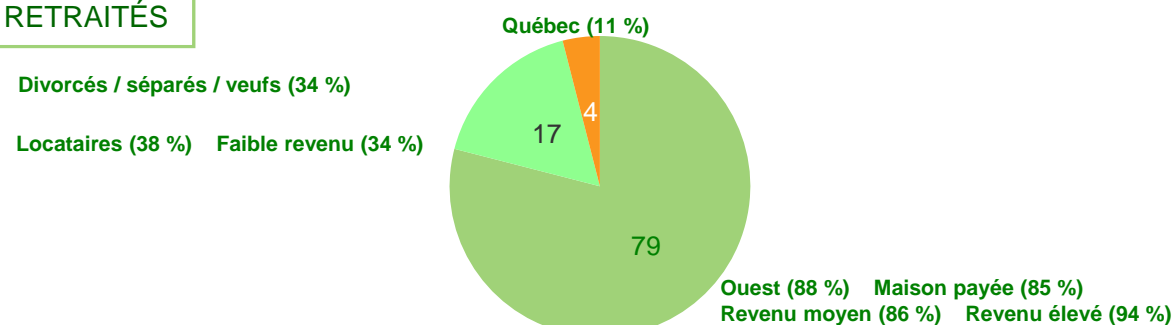
% Ont déjà commencé à se préparer



■ Ont déjà commencé à se préparer à **31 ans** (en moyenne)
 ■ Commenceront à se préparer à **46 ans** (en moyenne)
 ■ Ne se prépareront jamais / NSP

=> Écart : +15 ans

RETRAITÉS



■ Préparés pendant leur vie active à **37 ans** (en moyenne)
 ■ Non préparés et auraient dû le faire à **34 ans** (en moyenne)
 ■ Ne se seraient jamais préparés / NSP

=> Écart : -3 ans



Les personnes qui prennent une retraite anticipée commencent à se préparer plus tôt pour leur retraite

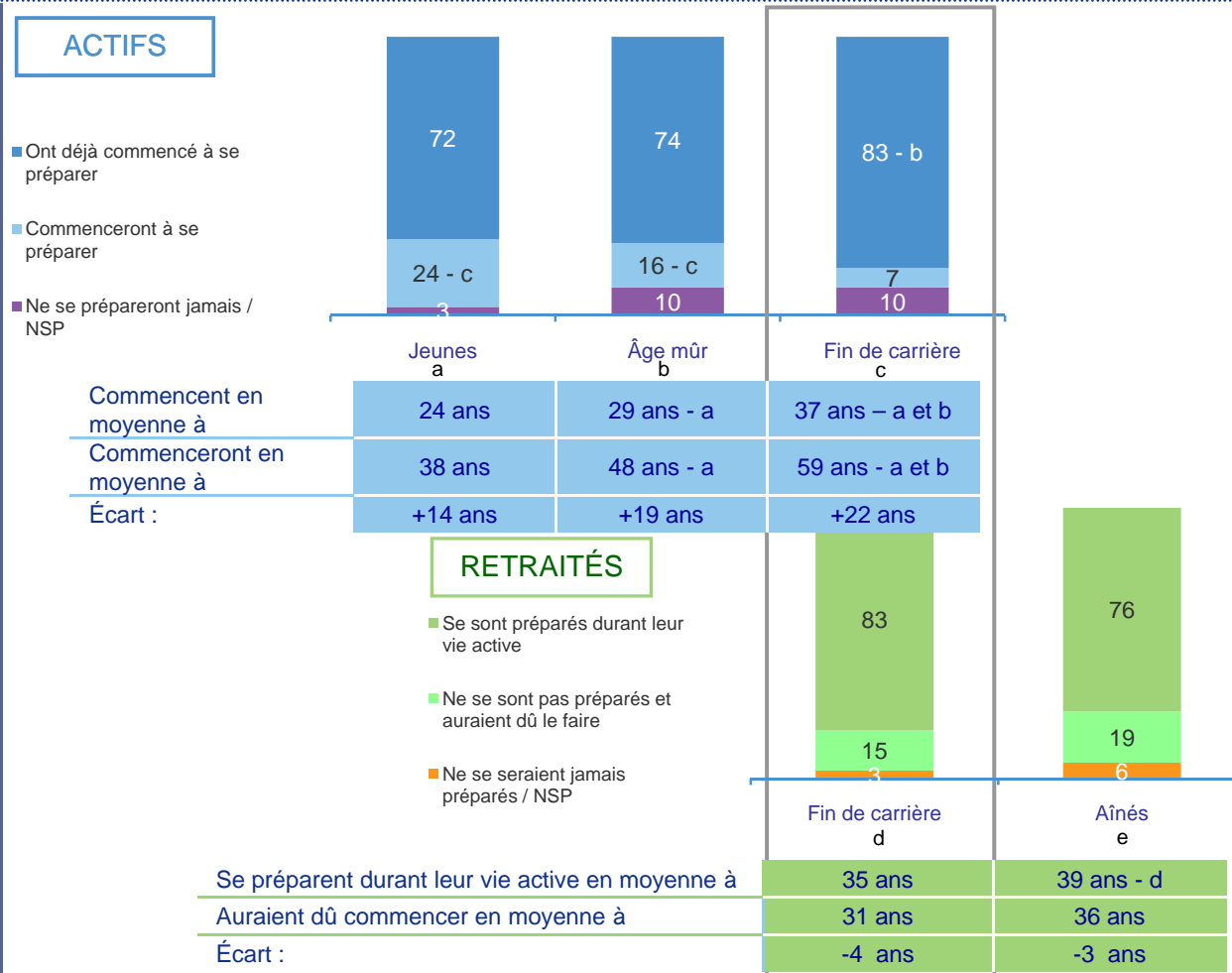


Femmes au foyer exclues

Q.14A : Vous et votre conjoint avez-vous commencé à préparer votre retraite? Q.14R : Vous et votre conjoint aviez-vous préparé votre retraite pendant votre période de travail? Q.15A : À quel âge vous et votre conjoint avez-vous commencé à préparer votre retraite? Q.15R : À quel âge vous et votre conjoint avez-vous commencé à préparer votre retraite? Q.16A : À quel âge pensez-vous commencer, vous ou votre conjoint, à préparer votre retraite? Q.16R : Si c'était à refaire, à quel âge pensez-vous que vous ou votre conjoint auriez dû préparer votre retraite?

%

Il est étonnant de constater que les mêmes proportions de personnes d'âge mûr et de jeunes ont commencé à préparer leur retraite et qu'une plus grande proportion de personnes d'âge mûr (toujours en comparaison avec les plus jeunes) affirment qu'elles ne s'y prépareront jamais.



Le Canada au premier rang des pays affichant les plus grandes proportions de personnes qui se préparent à la retraite



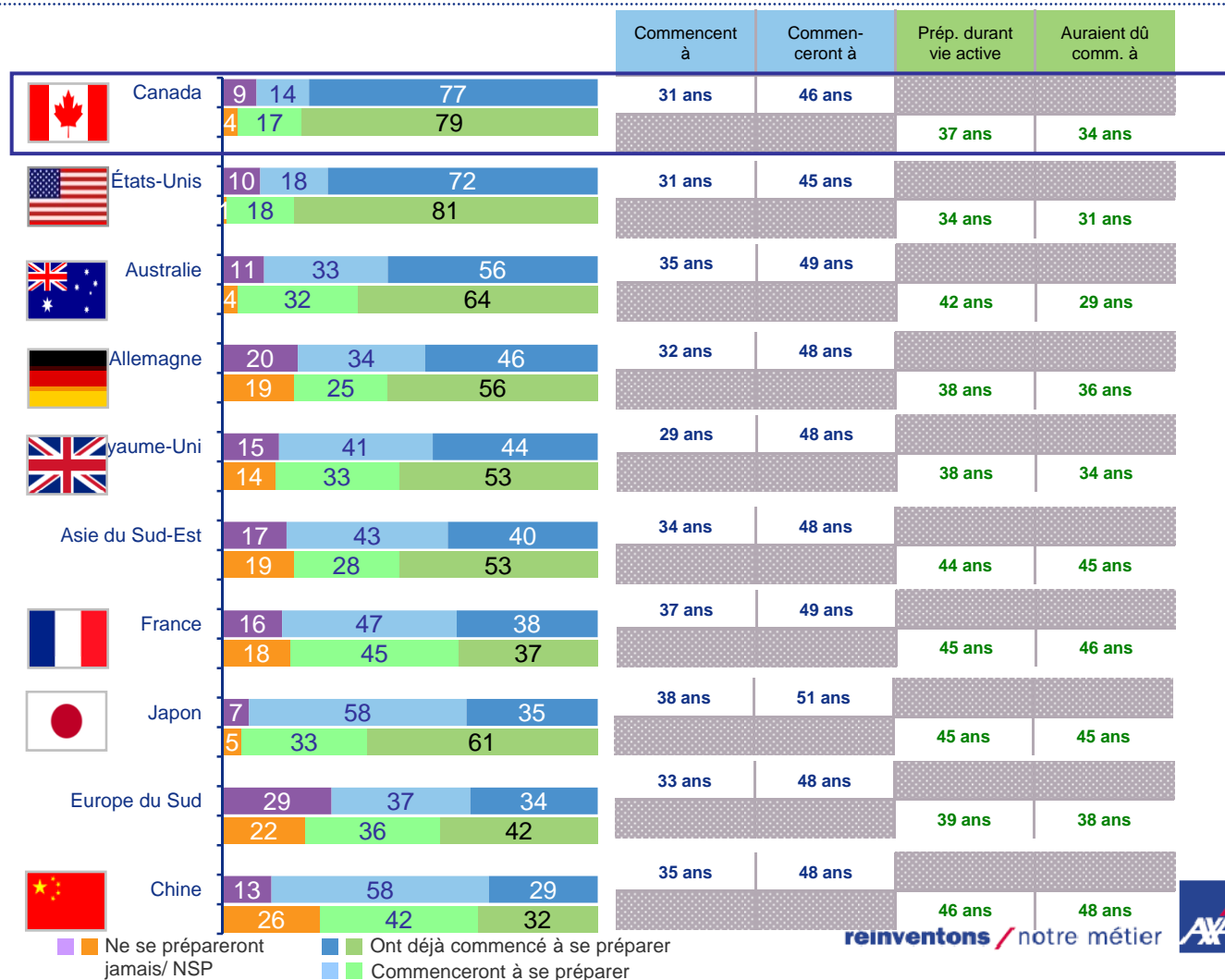
Femmes au foyer exclues

Q.14A : Vous et votre conjoint avez-vous commencé à préparer votre retraite? Q.14R : Vous et votre conjoint aviez-vous préparé votre retraite pendant votre période de travail? Q.15A : À quel âge vous et votre conjoint avez-vous commencé à préparer votre retraite? Q.15R : À quel âge vous et votre conjoint avez-vous commencé à préparer votre retraite? Q.16A : À quel âge pensez-vous commencer, vous ou votre conjoint, à préparer votre retraite? Q.16R : Si c'était à refaire, à quel âge pensez-vous que vous ou votre conjoint auriez dû préparer votre retraite?

%

Avec les États-Unis, le Canada est de loin le pays où la sensibilisation et l'action en matière de planification de la retraite sont les plus répandues.

Le Canada se classe également parmi les pays où les gens commencent à préparer leur retraite à un âge plus précoce.



reinventons / notre métier



L'avis d'un professionnel parmi les cinq premiers événements qui pourraient inciter les gens à commencer à épargner, mais en fin de liste



Actifs : n = 446
Retraités : n = 490
Femmes au foyer exclues

Q.17A : Quels sont les événements qui, dans votre vie, ont déclenché ou vont déclencher le fait que vous économisiez pour votre retraite? Q.17R : Quels sont les événements qui, dans votre vie, ont déclenché le fait que vous économisiez pour votre retraite?

% (Cinq premiers)

ACTIFS

	Base	n=446
1 ^{er}	Contribution de son employeur à son régime de retraite	44 %
2 ^e	Atteinte d'un âge clé	41 %
3 ^e	Conseils d'amis ou de la famille	37 %
4 ^e	Avoir des enfants	36 %
5 ^e	Conseils d'un professionnel	35 %
	Ne sait pas	6 %

RETRAITÉS

	Base	n=490
1 ^{er}	Contribution de son employeur à son régime de retraite	39%
2 ^e	Atteinte d'un âge clé	35%
3 ^e	Avoir des enfants	28%
4 ^e	Consels d'un professionnel	27%
5 ^e	Conseils d'amis ou de la famille / Mariage / Réformes fiscales	24%
	Ne sait pas	14%



Les jeunes travailleurs font plus confiance aux conseils de leurs proches



Femmes au foyer exclues

Q.17A : Quels sont les événements qui, dans votre vie, ont déclenché ou vont déclencher le fait que vous économisiez pour votre retraite? Q.17R : Quels sont les événements qui, dans votre vie, ont déclenché le fait que vous économisiez pour votre retraite?

% (Trois premiers)

Les groupes Jeunes et Âge mûr ont tendance à se fier davantage aux opinions de leurs amis, alors que les cohortes plus âgées (groupes Fin de carrière et Aînés) respectent plus l'avis des professionnels.

ACTIFS

Jeunes			Âge mûr			Fin de carrière		
	Base	n=87		Base	n=206		Base	n=130
1 ^{er}	Conseils d'amis ou de la famille	43 %	1 ^{er}	Régime de retraite de l'employeur	42 %	1 ^{er}	Régime de retraite de l'employeur	48 %
2 ^e	Régime de retraite de l'employeur / avoir des enfants	39 %	2 ^e	Atteinte d'un âge clé	41 %	2 ^e	Atteinte d'un âge clé	47 %
3 ^e	Mariage, vie de couple	36 %	3 ^e	Conseils d'amis ou de la famille	38 %	3 ^e	Conseils d'un professionnel, d'un banquier, d'un assureur	42 %
	Ne sait pas	5 %		Ne sait pas	4 %		Ne sait pas	9 %
	Nombre moyen de réponses	3,8		Nombre moyen de réponses	4,3		Nombre moyen de réponses	4,5

RETRAITÉS

Fin de carrière			Aînés		
	Base	n=179		Base	n=305
1 ^{er}	Régime de retraite de l'employeur	80 %	1 ^{er}	Régime de retraite de l'employeur / atteinte d'un âge clé	35 %
2 ^e	Atteinte d'un âge clé	36 %	2 ^e	Avoir des enfants	28 %
3 ^e	Conseils d'un professionnel, d'un banquier, d'un assureur	30 %	3 ^e	Conseils d'un professionnel, d'un banquier, d'un assureur	26 %
	Ne sait pas	8 %		Ne sait pas	18 %
	Nombre moyen de réponses	3,3		Nombre moyen de réponses	3,4

Le Canada est le pays où la contribution de l'employeur à un régime de retraite est le déclencheur de l'épargne le plus populaire



Femmes au foyer exclues

Q.17A : Quels événements de votre vie vous ont incité ou vous inciteront à commencer à épargner pour votre retraite? Q.17R : Quels événements de votre vie vous ont incité à commencer à épargner pour votre retraite?

% (Trois premiers)

Ce fait rend encore plus favorables, pour les entreprises qui offrent des services financiers, les occasions de mettre au point des produits de retraite collectifs.

À noter également que le Canada est quasi le seul pays (avec les États-Unis) pour lequel les conseils d'un membre de la famille ou d'un ami apparaissent dans les trois premiers déclencheurs pour les actifs.

ACTIFS		1 ^{er}	2 ^e	3 ^e	Nbre moyen de rép.	RETRAITÉS		1 ^{er}	2 ^e	3 ^e	Nbre moyen de rép.
Canada		Régime de retraite de l'employeur (44 %)	Atteinte d'un âge clé (41 %)	Conseils d'amis ou de la famille (37 %)	4,2	Canada		Régime de retraite de l'employeur (39 %)	Atteinte d'un âge clé (35 %)	Avoir des enfants (28 %)	3,4
Australie		Atteinte d'un âge clé (45 %)	Régime de retraite de l'employeur (29 %)	Avoir des enfants (25 %)	3,5	Australie		Atteinte d'un âge clé (33 %)	Régime de retraite de l'employeur (28 %)	Conseils d'un professionnel, d'un banquier, d'un assureur (21 %)	2,8
Chine		Atteinte d'un âge clé (52 %)	Avoir des enfants (45 %)	Maladie grave ou accident / famille ou amis (41 %)	5,4	Chine		Atteinte d'un âge clé / Avoir des enfants (31 %)	Maladie grave ou accident (28 %)	Dégradation du système de retraite (26 %)	4,4
France		Dégradation du système de retraite (66 %)	Avoir des enfants (49 %)	Rentrée d'argent imprévue (45 %)	5,5	France		Avoir des enfants (41 %)	Mariage, vie de couple (33 %)	Atteinte d'un âge clé (32 %)	4,6
Allemagne		Dégradation du système de retraite (40 %)	Avoir des enfants (39 %)	Régime de retraite de l'employeur (33 %)	3,9	Allemagne		Avoir des enfants (24 %)	Régime de retraite de l'employeur (21 %)	Mariage, vie de couple (18 %)	2,7
Japon		Atteinte d'un âge clé (58 %)	Dégradation du système de retraite (49 %)	Difficultés financières; chômage (40 %)	5,3	Japon		Atteinte d'un âge clé (45 %)	Avoir des enfants (32 %)	Mariage, vie de couple / Régime de retraite de l'employeur (21 %)	3,4
Royaume-Uni		Atteinte d'un âge clé (59 %)	Rentrée d'argent imprévue (53 %)	Régime de retraite de l'employeur (54 %)	6	Royaume-Uni		Régime de retraite de l'employeur (42 %)	Atteinte d'un âge clé (40 %)	Mariage, vie de couple (28 %)	3,6
États-Unis		Régime de retraite de l'employeur (58 %)	Atteinte d'un âge clé (52 %)	Conseils d'amis ou de la famille (45 %)	5,6	États-Unis		Atteinte d'un âge clé (44 %)	Régime de retraite de l'employeur (37 %)	Mariage, vie de couple (33 %)	3,6
Europe du Sud		Dégradation du système de retraite (52 %)	Atteinte d'un âge clé (49 %)	Avoir des enfants (42 %)	5,4	Europe du Sud		Atteinte d'un âge clé (39 %)	Avoir des enfants (33 %)	Mariage, vie de couple (31 %)	3,9
Asie du Sud-Est		Atteinte d'un âge clé (59 %)	Avoir des enfants (57 %)	Mariage, vie de couple (42 %)	4,3	Asie du Sud-Est		Atteinte d'un âge clé (55 %)	Avoir des enfants (48 %)	Mariage, vie de couple (34 %)	4





Annexe : Définition de ménage

Définition de ménage (1/3)



	ACTIFS	RETRAITÉS
Nombre de personnes habitant dans le logement (en moyenne)	3,1	1,9

(%)	ACTIFS	RETRAITÉS
Ont des enfants		
Oui	78	88
Non	22	12

(% de oui)	ACTIFS	RETRAITÉS
Petits-enfants	14	72

(%)	ACTIFS	RETRAITÉS
Parents dans le ménage		
Oui	6	2
Non	90	66
Parents décédés	4	32

(% de oui)	ACTIFS	RETRAITÉS
Soutien financier des parents	8	5

Définition de ménage (2/3)



(%)	ACTIFS	RETRAITÉS
Résidence habituelle		
Propriétaire de sa résidence habituelle	74	82
Locataire de sa résidence habituelle	24	17
Vit avec ses parents/des amis/ de la famille	2	1

<i>Parmi les propriétaires de la résidence habituelle</i>	ACTIFS	RETRAITÉS
Résidence habituelle entièrement payée (% de oui)	31	83

Définition de ménage (3/3)



(%)	ACTIFS	RETRAITÉS
Revenu annuel brut		
Moins de 20 000 \$ CAN	4	10
De 20 000 à 39 999 \$ CAN	14	24
<i>Sous-total – Faible revenu (moins de 40 000 \$ CAN)</i>	18	34
De 40 000 à 59 999 \$ CAN	17	19
De 60 000 à 79 999 \$ CAN	14	13
<i>Sous-total – Revenu moyen (entre 40 000 et 79 999 \$ CAN)</i>	31	32
80 000 \$ CAN et plus	40	16
<i>Sous-total – Revenu élevé (80 000 \$ CAN et plus)</i>	40	16
Ne sait pas	3	3
Refuse de répondre	8	15